CULTIVĂ INTELIGENȚA EMOȚIONALĂ A COPILULUI TĂU

ghid practic pentru părinți

Autor: **Tatiana Pereu**
Coordonator: Gabriel Cojocaru

Cultivă Inteligența Emoțională a Copilului Tău

ghid practic pentru părinți

o incursiune captivantă în universul emoțiilor prin intermediul povestirilor și ilustrațiilor de colorat

ISBN 978-973-0-39000-1

Rădăuți, 2023

este interzisă comercializarea

Introducere

Inteligența emoțională se referă la abilitatea de a înțelege și de a gestiona emoțiile, atât ale tale cât și ale celor din jur. Este ca un set de superputeri care te ajută să-ți dai seama cum te simți și să interacționezi cu oamenii într-un mod sănătos și pozitiv. Pentru un copil, inteligența emoțională înseamnă să învețe să-și exprime emoțiile, să înțeleagă de ce se simte cum se simte și să-și dezvolte abilități pentru a face față la situații diferite

Este important pentru dezvoltarea copilului tău deoarece îl ajută să-și cunoască mai bine stările emoționale, să învețe să se calmeze atunci când se simte copleșit de emoții și să-și construiască relații sănătoase cu ceilalți. Inteligența emoțională poate fi ca un ghid care-l învață cum să comunice eficient, să rezolve probleme și să aibă încredere în sine.

Beneficiile pe termen lung ale dezvoltării inteligenței emoționale sunt minunate!
Copiii care învață să gestioneze emoțiile devin adulți mai echilibrați și mai înțelepți. Ei pot face față stresului și provocărilor vieții cu mai multă încredere și pot construi relații mai apropiate și mai sănătoase cu familia și prietenii lor. Pe scurt, dezvoltarea inteligenței emoționale le dă copiilor un instrument puternic pentru a trăi o viață fericită și împlinită.

Să învățăm împreună: tu, eu și copilul tău!
Tatiana

Câteva sfaturi pentru folosirea acestui manual:

Descoperiți împreună Lumea Emoțiilor Prin Povești și Culori:
Partea 2 al manualului cuprinde povești captivante iar Partea 1 exerciții practice. Știm cât de greu poate fi pentru un copil să-și înțeleagă și să-și exprime emoțiile. De aceea, am însoțit fiecare exercițiu cu desene speciale pe care copilul tău le va colora.

Pregătește Terenul Cu o Poveste De Seară:
Recomandăm să citești tu copilului povestea emoției pe care o veți explora a doua zi. Chiar dacă copilul tău poate citi, aceasta este o ocazie minunată de a vă apropia și de a crea o legătură emoțională specială. Acest moment special îi va ajuta pe cei mici să se elibereze de trăirile zilei și să înceapă o nouă zi cu entuziasm.

Explorați împreună Culorile și Formele cu Încredere:
În a doua zi, începeți partea practică a manualului împreună. Stai alături de copilul tău și începeți să colorați și să completați desenele. Acestea au fost special concepute pentru a dezvolta abilitățile motrice fine ale copilului și pentru a-l ajuta să creeze culori și forme unice, bazându-se pe explicațiile oferite.

Creează Legături Emoționale Prin Implicare:
Când completați exercițiile, poziționează copilul în stânga ta. Această poziție specială simbolizează dragostea și susținerea ta necondiționată. Acordăți-vă cel puțin 30 de minute pentru fiecare exercițiu, creând astfel un spațiu prețios de conectare și învățare.

Explorați Emoțiile Împreună:
După ce ați terminat de colorat, explorați împreună mirosurile și senzațiile asociate fiecărei emoții. Jucați-vă și încercați să vă mimați emoția. Pentru fiecare trăire, veți găsi explicații care vă vor ajuta să discutați și să înțelegeți mai bine lumea emoțională a copilului tău.

Cultivă Inteligența Emoțională:
Cu acest manual, îți poți ghida copilul pe calea dezvoltării emoționale sănătoase și inteligente. În viitor, veți fi recunoscători unul altuia pentru eforturile și timpul investite în creșterea unui individ puternic din punct de vedere emoțional. Amintiți-vă că această decizie înțeleaptă va sprijini copilul în adolescență și în viața adultă.

Cu toate acestea, vă încurajăm să adaptați aceste sfaturi la nevoile și stilul de comunicare al familiei voastre. Împreună, veți crea momente speciale de învățare și explorare emoțională pentru a vă susține copilul în călătoria sa către o inteligență emoțională profundă și sănătoasă.

Partea 1: Pregătirea Terenului pentru O Viață Plină de Înțelegere și Emoții Sănătoase

Capitolul 1: Descoperă Puterea Emoțiilor: Cum poți ajuta copilul să-și înțeleagă și să-și exprime emoțiile într-un mod distractiv și plin de semnificație

Înțelegerea Emoțiilor – Un Dar pentru Dezvoltarea Copilului Tău

Salut! Dacă ești aici, înseamnă că ești un părinte grozav care se întreabă cum să ofere cel mai bun început în viață copilului tău. Ei bine, iată o veste minunată: unul dintre cele mai valoroase daruri pe care poți să le oferi copilului tău este înțelegerea și exprimarea emoțiilor.

Dar poate te întrebi, de ce sunt atât de importante emoțiile? Ei bine, dragul meu părinte, să știi că emoțiile sunt ca acele culori din paleta vieții noastre. Ele ne arată când suntem fericiți, tristi, nervoși sau speriați. Dar aici este secretul - ajutând copilul tău să înțeleagă și să-și exprime aceste emoții, îi oferi un set de instrumente prețioase pentru a naviga în lume.

Gândiți-vă la asta ca la un mic ghid de supraviețuire emoțională. Când copilul tău învață să înțeleagă ce simte și să-și exprime emoțiile, este ca și cum ar învăța să citească o hartă a inimii lor. În felul acesta, ei își pot spune nevoile și gândurile într-un mod care îi ajută să se simtă mai bine, să aibă relații sănătoase și să învețe cum să gestioneze provocările vieții.

Oamenii de știință chiar spun că copiii care învață să înțeleagă și să-și exprime emoțiile devin adulți mai încrezători și mai empatici. Și aici e un secret: învățarea asta se întâmplă prin joacă și descoperire. Da, ai auzit bine! Tu și copilul tău vă puteți distra împreună, jucându-vă cu emoțiile și explorând ce înseamnă să fii fericit, trist, încântat sau enervat.

Deci, gândește-te la acest capitol ca la un ghid magic pentru a-ți ajuta copilul să-și descopere puterea emoțiilor. Nu trebuie să fii expert sau să ai superputeri de părinte. Tot ce trebuie să faci este să fii curios și deschis, și să te bucuri alături de copilul tău de această călătorie în lumea emoțiilor. Ești pregătit? Să începem această aventură plină de semnificație și zâmbete!

Construirea Bazelor

Emoții în Culise: Descoperă Lumea Emoțiilor Printr-o Poveste de Culise Imaginară

Cum se simte emoția? Ce culori sau forme o reprezintă?
Activitatea poate duce la discuții deschise despre sentimente.

Înainte să ne avântăm în această activitate plină de distracție, să facem o mică călătorie în lumea emoțiilor. Poate părea puțin ciudat la început, dar să gândim că emoțiile sunt precum personaje dintr-o piesă de teatru sau dintr-un film - ele își au propriile roluri, culori și moduri de a se comporta. În timp ce joci în culisele acestei piese imaginate, tu și copilul tău veți descoperi emoțiile într-un mod cu totul nou și captivant.

Ce veți avea nevoie:

Hârtie albă sau caiet de desenat
Creioane colorate, markere sau pasteluri
Cum să începeți:

Alegeți Emoția: Stai alături de copilul tău și alegeți împreună o emoție pe care doriți să o explorați. Poate fi bucurie, tristețe, furie, frică sau oricare altă emoție care vă intrigă. Manualul conține un număr de 42 emoții pregătite pentru explorare, colorare și învățare, și tot atâtea povești descriptive ale acestora.

Citește-i copilului povestea asociată emoției.
Colorează Emoția: Pe paginna dedicată emoției ai un desen care trebuie colorat și completat. Începeți să colorați personajul acestei emoții.

Culorile Emoției: Alegeți culorile care, în opinia voastră, reprezintă cel mai bine această emoție, chiar dacă noi am sugerat anumite culori. De exemplu, pentru furie, puteți folosi roșu aprins, iar pentru calm, albastru deschis. Lăsați creativitatea să curgă și nu există răspuns corect sau greșit.

Dă viață Personajului: Acum, începeți să vă jucați într-o poveste imaginară. Gândiți-vă la ce anume îi face pe acești "actori" din culise să simtă această emoție. Ce i-a provocat să fie bucuroși sau triști? Cum ar reacționa în diferite situații?

Fiecare emoție are asociate descrierile mirosurilor și mimicilor echivalente.

Împărtășiți și Discutați: După ce ați creat personajul și ați dat viață poveștii, împărtășește ceea ce ați creat cu copilul tău. Discutați despre ce anume i-ar putea face pe acești "actori emoționali" să simtă această emoție și cum ar putea să reacționeze. Ascultă cu atenție părerile și ideile copilului tău. Provoacă-i imaginația, mimați împreună emoțiile, descrieți împreună mirosurile, dezvoltă-i vocabularul, susține-l la fiecare cuvânt rostit.
Și cel mai important lucu: *să îl susții și să îl lauzi pentru fiecare pas făcut!*
Nu există răspuns greșit!

De ce este această activitate specială?

Această activitate este o modalitate jucăușă și creativă de a ajuta copilul tău să înțeleagă ce înseamnă să simtă diferite emoții. Prin crearea unor personaje și povești pentru fiecare emoție, copilul tău își poate face o idee mai clară despre cum arată și cum se simte fiecare emoție. De asemenea, această activitate deschide ușa pentru a discuta mai în detaliu despre emoții și cum să le gestioneze în mod sănătos.

Emoția: Bucurie

Imaginează un personaj simpatic de desen animat, ca un ursuleț de pluș. Acest ursuleț zâmbește larg, iar ochii lui strălucesc de fericire. El are brațele întinse în aer, iar picioarele îi sar în sus, ca și cum ar sări de bucurie. În jurul lui, poți desena câteva stele strălucitoare și o bucurie în formă de norișor pufos. Cu siguranță, ursulețul este foarte fericit și încântat de ceva special.

Poți colora acest desen folosind culori vibrante și pline de viață, cum ar fi galbenul strălucitor pentru corpul ursulețului, portocaliu pentru fața lui și albastru pentru cerul din fundal. Stelele pot fi aurii sau argintii, iar norii pot fi pufoși și moi, în nuanțe de alb și gri deschis. În final, acest desen va capta esența bucuriei prin culori și linii vesele și pozitive.

Așteptăm să vedem cum vei da viață acestui desen minunat de bucurie! Nu uita să te bucuri de fiecare pensulă sau pată de culoare și să te lași purtat de spiritul vesel al acestei activități.



Mimica facială asociată cu emoția de bucurie este plină de expresivitate și pozitivitate. Aceasta reflectă o stare de entuziasm, satisfacție și fericire interioară. Iată o descriere a mimicii faciale care poate fi observată în cazul unei persoane care experimentează bucurie:

Zâmbet Larg: O expresie caracteristică a bucuriei este un zâmbet larg care se întinde până la colțurile gurii și care poate implica și ridicarea obrajilor. Gura este deschisă, iar dinții pot fi vizibili într-un mod natural și plăcut.

Ochi Strălucitori: Ochii sunt luminoși și strălucitori. Pupilele pot fi dilatate ușor, iar pleoapele pot fi ridicate, creând un aspect de energie și vitalitate. Ridurile de jur împrejurul ochilor, cunoscute și sub numele de „riduri de bucurie", pot fi vizibile.

Sprâncene Ridicate: Sprâncenele pot fi ridicate ușor, sugerând un aspect deschis și entuziast. Aceasta poate crea o expresie de surpriză plăcută și interes.

Aspect Deschis al Feței: Mimica bucuriei deschide fața în general. Gura și ochii deschisi, sprâncenele ridicate și obrajii ușor încrețiți creează un aspect pozitiv și prietenos.

Râs: Emoția de bucurie adesea duce la râs, care poate fi contagios și intensifică expresia facială a fericirii. Ochii se închid ușor în timpul râsului, iar gura este larg deschisă pentru a emite sunetele râsului.

Liniile de Exprimare a Nasului: Dacă râsul este prezent, se pot forma și liniile caracteristice în zona nasului și a gurii. Aceste liniuțe, denumite și „linii de râs", apar în timpul zâmbetului și pot adăuga autenticitate și căldură expresiei.

Mimica asociată cu bucuria are un aspect contagios și adesea îi determină pe ceilalți să se simtă bine în prezența persoanei fericite. Este un mod frumos prin care emoția pozitivă poate fi comunicată și împărtășită.

Mirosuri asociate cu emoția **Bucurie**:

Aroma de flori proaspete: Aroma de flori proaspete poate evoca sentimentul de bucurie când copiii simt că sunt înconjurati de frumusețe și natură.

Mirosul de mâncăruri preferate gătite în casă: Mirosul de mâncăruri preferate gătite în casă poate aminti de momentele când copiii simt bucurie din cauza gustărilor delicioase.

Aroma de ciocolată sau prăjituri: Aroma de ciocolată sau prăjituri poate evoca emoția de bucurie când copiii savurează gustările preferate.

Mirosul de cadouri primite: Mirosul de cadouri primite poate aminti de momentele când copiii simt bucurie prin intermediul surprizelor și darurilor.

Aroma de jucării noi sau jocuri preferate: Aroma de jucării noi sau jocuri preferate poate evoca sentimentul de bucurie când copiii se distrează și se joacă.

Mirosul de locuri speciale de vacanță: Mirosul de locuri speciale de vacanță poate aminti de momentele când copiii simt bucurie prin intermediul amintirilor de călătorii fericite.

Aroma de produse de îngrijire personală cu parfum plăcut: Aroma de produse de îngrijire personală cu parfum plăcut poate evoca emoția de bucurie prin intermediul rutinelor de îngrijire și răsfăț.

Mirosul de sărbătoare sau eveniment special: Mirosul de sărbătoare sau eveniment special poate aminti de momentele când copiii simt bucurie din cauza atmosferei festive.

Aroma de locuri de joacă sau parcuri de distracții: Aroma de locuri de joacă sau parcuri de distracții poate evoca sentimentul de bucurie când copiii se distrează în aer liber.

Mirosul de îmbrățișare sau de momente fericite din familie: Mirosul de îmbrățișare sau de momente fericite din familie poate aminti de momentele când copiii simt bucurie și conexiune în relațiile apropiate.

Aceste mirosuri pot ajuta la înțelegerea și explorarea emoției de bucurie prin intermediul simțului olfactiv și pot oferi o modalitate tangibilă de a identifica și discuta această emoție cu copiii.

Emoția: Tristețe

Imaginează un pui de pisică mic și puțin trist. Acest pui de pisică stă pe o banchetă și își ține capul în jos, iar ochii lui sunt plini de tristețe. Coada lui este lăsată în jos și puțin ciulită, iar urechile îi stau în jos. În jurul lui, poți desena câteva picături de ploaie și o tristețe în formă de nor. Cu siguranță, puiul de pisică se simte cam trișt, poate a avut o zi dificilă sau pur și simplu îi lipsește ceva.

Poți colora acest desen folosind culori mai închise și tonuri mai reci, cum ar fi gri pentru blănița puiului de pisică și albastru pentru picăturile de ploaie. Puiul de pisică poate avea ochii într-o nuanță mai închisă de albastru sau verde, pentru a evidenția tristețea în privire. Norul de tristețe poate fi un gri pal și poate avea niște umbre pentru a sublinia starea de spirit. În final, acest desen va transmite cu delicatețe emoția de tristețe prin nuanțe și detalii subtile.

În timp ce colorezi acest desen, îți poți exprima propria empatie față de starea de tristețe a personajului și te poți bucura de procesul creativ, care poate ajuta la eliberarea unor emoții.



Mimica facială asociată cu emoția de tristețe este expresivă și reflectă o stare de melancolie, descurajare și greutate emoțională. Iată o descriere a mimicii faciale care poate fi observată în cazul unei persoane care experimentează tristețe:

Coborârea colțurilor Gurii: Un aspect caracteristic al tristeții este coborârea unghiilor gurii, adesea într-o expresie ușor încrețită și lipsită de vitalitate.

Ochi căzuți: Ochii pot părea că sunt înjositi și mai puțin strălucitori. Privirea poate fi îndreptată în jos sau în lateral, suggerând o introspecție profundă sau o retragere interioară.

Pleoape Căzute: Pleoapele superioare pot părea că sunt mai coborâte decât în mod obișnuit, sugerând oboseală și descurajare.

Expresie de Absență: Uneori, în timpul tristeții, se poate observa o expresie de absență sau de pierdere în gânduri. Persoana poate părea că nu este complet prezentă în momentul actual.

Obraji Lăsați: Obrajii pot părea că sunt lăsați și lipsiți de tonicitate. Această expresie poate crea o senzație de greutate și melancolie.

Pleoape Închise sau Îngreunate: Uneori, tristețea poate duce la închiderea sau îngreunarea ușoară a pleoapelor. Aceasta poate crea o senzație de protecție sau de dorință de a se retrage din stimuli.

Expresie Neinteresată sau Dezinteresată: Persoana poate părea lipsită de interes pentru ceea ce se întâmplă în jur, sugerând că emoțiile interne sunt în prim-plan.

Absența Expresiei Oculare: Pupilele pot părea mici și puțin dilatate, iar privirea poate fi lipsită de strălucire și vitalitate.

Mimica asociată cu tristețea este caracterizată de o tendință către introspecție și reflecție interioară. Expresia facială comunică senzația de povară emoțională și poate transmite celor din jur că persoana trece printr-un moment dificil sau își procesează emoțiile profunde.

Mirosuri asociate cu emoția **Tristețe**:

Aroma de ploaie sau zăpadă: Aroma de ploaie sau zăpadă poate evoca sentimentul de tristețe când copiii se simt melancolici sau contemplativi.

Mirosul de haine sau obiecte care amintesc de persoane dragi lipsă: Mirosul de haine sau obiecte care amintesc de persoane dragi lipsă poate aminti de momentele când copiii simt tristețe față de absența lor.

Aroma de locuri în care s-au simțit singuri: Aroma de locuri în care s-au simțit singuri poate evoca emoția de tristețe legată de sentimentul de izolare.

Mirosul de flori uscate sau în vază: Mirosul de flori uscate sau în vază poate aminti de momentele când copiii simt tristețe legată de trecerea timpului sau de pierderi.

Aroma de locuri unde s-au petrecut momente triste: Aroma de locuri unde s-au petrecut momente triste poate evoca sentimentul de tristețe asociat cu amintirile nefericite.

Mirosul de cărți sau obiecte cu amintiri speciale: Mirosul de cărți sau obiecte cu amintiri speciale poate aminti de momentele când copiii simt tristețe prin intermediul amintirilor dragi.

Aroma de mâncare preferată a celor dragi absenți: Aroma de mâncare preferată a celor dragi absenți poate evoca emoția de tristețe prin asociere cu amintiri fericite.

Mirosul de produse de îngrijire personală folosite de persoane lipsă: Mirosul de produse de îngrijire personală folosite de persoane lipsă poate aminti de momentele când copiii simt tristețe prin intermediul dorului de acele persoane.

Aroma de locuri cu peisaje melancolice: Aroma de locuri cu peisaje melancolice poate evoca sentimentul de tristețe când copiii se simt inspirați de frumusețea și complexitatea lumii.

Mirosul de îmbrățișare sau de confort din mediile familiale: Mirosul de îmbrățișare sau de confort din mediile familiale poate aminti de momentele când copiii simt tristețe și au nevoie de susținere.

Aceste mirosuri pot ajuta la înțelegerea și explorarea emoției de tristețe prin intermediul simțului olfactiv și pot oferi o modalitate tangibilă de a identifica și discuta această emoție cu copiii.

este interzisă comercializarea

Emoția: Furie

Imaginează o vulpe mică, cu coada pufoasă și urechi ascuțite, care stă în picioare și pare tristă. Ea își îndreaptă boticul către norii negri de furie care plutesc deasupra ei. În jurul vulpii, poți desena fulgere sau linii zigzag pentru a sugera energia furiei. Coada vulpii poate fi încrețită și ciulită, iar ochii săi pot fi îngustați, cu sprâncenele îndoite în jos.

Pentru a colora acest desen, folosește culori intense și aprinse, cum ar fi roșu închis pentru corpul vulpii, negru pentru norii de furie și un portocaliu aprins pentru ochi. Poți folosi culori închise și pentru coadă și pentru fulgere, pentru a accentua starea de furie. Nu uita să colorezi cu putere și să folosești linii puternice pentru a reda emoția intensă.

În timp ce colorează acest desen, copilul tău poate să se gândească la ce anume îl poate face pe personajul vulpii să se simtă atât de furios. Poate a fost o situație în care vulpea nu a putut să facă ceea ce dorea sau poate cineva a spus sau făcut ceva care a provocat această reacție. Aceasta este o modalitate creativă prin care copilul tău poate învăța să recunoască și să gestioneze emoția de furie.



Mimica facială asociată cu emoția de furie este intensă și sugerează o reacție puternică la o situație sau provocare. Aceasta poate reflecta o dorință de a acționa sau de a reacționa în mod energic. Iată o descriere a mimicii faciale care poate fi observată în cazul unei persoane care experimentează furie:

Fruntea Încruntată: O caracteristică definitorie a furiei este încruntarea frunții. Muschii de pe frunte se contractă, creând linii verticale sau orizontale și sugerând o concentrare intensă și tensiune.

Ochi Îngustați și Încruntați: Ochii pot fi înguștiți sau încrețiți în mod natural, indicând o concentrare puternică și o determinare de a aborda situația care a provocat furia.

Sclipirea Puternică a Ochilor: Ochii pot emana o strălucire intensă, semnificând o reacție viguroasă și emoții puternice.

Maxilar Încleștat: Maxilarul poate fi strâns sau încleștat, reflectând tensiunea și reținerea puterii în fața furiei.

Buze Strânse: Buzele pot fi strânse și comprimate, sugerând o reținere controlată a reacției.

Pumnii Strânși: Pumnii strânși sau mâinile încheietura mâinii încleștate pot fi semne externe ale furiei.

Culoarea Pielei: Pielea poate deveni roșie sau mai închisă în culoare în zonele feței datorită creșterii fluxului de sânge, exprimând intensitatea emoției.

Expresie Puternică a Privirii: Privirea poate fi fixată intens pe obiectul de furie sau pe cauza acesteia, sugerând că persoana este concentrată asupra provocării.

Expresie de Amenințare: Expresia facială poate să aibă un aspect amenințător, semnalând că persoana este pregătită să ia măsuri puternice.

Expresie Întărită a Mandibulei: Muschii mandibulei pot fi tensionați, indicând că persoana este determinată și capabilă să facă față provocării.

Mimica asociată cu furia comunică putere, hotărâre și reacție la o provocare. Aceasta poate să varieze de la o expresie intensă și amenințătoare la o expresie mai controlată și concentrată, în funcție de intensitatea și contextul furiei.

Mirosuri asociate cu emoția **Furie**:

Aroma de vopsea sau creioane rupte: Aroma de vopsea sau creioane rupte poate evoca sentimentul de furie când copiii se simt frustrați sau dezamăgiți în timpul activităților creative.

Mirosul de mâncare care nu le place: Mirosul de mâncare care nu le place poate aminti de momentele când copiii simt furie legată de mâncarea nedorită.

Aroma de haine sau obiecte aruncate: Aroma de haine sau obiecte aruncate poate evoca emoția de furie când copiii se simt supărați pe obiecte care nu funcționează cum trebuie.

Mirosul de jucării sau lucruri stricate: Mirosul de jucării sau lucruri stricate poate aminti de momentele când copiii simt furie în legătură cu lucrurile care nu mai sunt în stare bună.

Aroma de locuri unde s-au certat: Aroma de locuri unde s-au certat poate evoca sentimentul de furie asociat cu conflictele anterioare.

Mirosul de substanțe puternice sau pătrunzătoare: Mirosul de substanțe puternice sau pătrunzătoare poate aminti de momentele când copiii simt furie din cauza mirosurilor inconfortabile sau neplăcute.

Aroma de produse de curățenie sau sarcini pe care nu le plac: Aroma de produse de curățenie sau sarcini pe care nu le plac poate evoca emoția de furie când copiii trebuie să facă lucruri nedorite.

Mirosul de locuri unde s-au simțit nedreptățiți: Mirosul de locuri unde s-au simțit nedreptățiți poate aminti de momentele când copiii simt furie față de situații percepute ca nedrepte.

Aroma de haine sau obiecte care amintesc de supărare: Aroma de haine sau obiecte care amintesc de supărare poate evoca sentimentul de furie în legătură cu amintirile supărătoare.

Mirosul de locuință agitată sau încărcată de tensiune: Mirosul de locuință agitată sau încărcată de tensiune poate aminti de momentele când copiii simt furie într-un mediu tensionat.

Aceste mirosuri pot ajuta la înțelegerea și explorarea emoției de furie prin intermediul simțului olfactiv și pot oferi o modalitate tangibilă de a identifica și discuta această emoție cu copiii.

Emoția: Frică

Imaginează un mic pui de urs, care stă într-o pădure întunecată și misterioasă. Acest pui de urs are ochii mari și uitați, iar coada lui mică este strânsă sub el. Efectul de umbre și lumini poate sugera obscuritatea din jurul lui. În spatele copacilor, poți desena umbre sau ochi mari care par să privească.

Pentru a colora acest desen, poți folosi culori mai închise, cum ar fi gri deschis pentru blana ursulețului și albastru închis sau verde închis pentru fundalul pădurii întunecate. Ochii ursulețului pot fi într-o nuanță mai deschisă pentru a evidenția expresia de frică. De asemenea, poți folosi culori mai închise pentru umbre și pentru a crea atmosfera de mister.

În timp ce colorează acest desen, copilul tău poate să se gândească la ce anume îl poate face pe ursuleț să se simtă atât de speriat. Poate a auzit un zgomot ciudat în pădure sau poate că întunericul i-a dat o senzație ciudată. Aceasta este o modalitate creativă prin care copilul tău poate învăța să exploreze și să înțeleagă emoția de frică și să înceapă să găsească modalități de a face față acestei emoții.



Mimica facială asociată cu emoția de frică este caracterizată de o reacție puternică la pericol sau la o situație amenințătoare. Aceasta poate reflecta un răspuns natural de autoapărare și o dorință de a evita sau de a se proteja de ceea ce este perceput ca fiind periculos. Iată o descriere a mimicii faciale care poate fi observată în cazul unei persoane care experimentează frică:

Ochi Larga Deschisi: Un aspect distinctiv al fricii este dilatarea pupilelor, care face ca ochii să pară mai mari și mai deschiși. Aceasta este o reacție reflexă a corpului pentru a permite o mai bună observare a pericolelor posibile.

Sculptarea Sprâncenelor: Sprâncenele pot fi ridicate și înguste, sugerând o concentrare intensă și un efort de a evalua și înțelege pericolul.

Privirea Atentă și Alertă: O persoană care simte frică poate avea o privire alertă, cu ochii ațintiți pe ceea ce percepe ca fiind amenințare.

Gura Ușor Deschisă: Gura poate fi ușor deschisă, sugerând o respirație rapidă și superficială, care este caracteristică răspunsului de luptă sau fugă asociat cu frica.

Obraji Încordați: Obrajii pot părea tensionați, sugerând o reacție fizică a corpului la stresul provocat de frică.

Expresie de Uimire sau Șoc: La începutul reacției de frică, pot apărea expresii de uimire sau șoc, în care ochii și gura pot fi larg deschise.

Pleoape Ridicate: Pleoapele superioare pot fi ridicate într-o expresie de surprindere sau alarmă.

Tremurul Buzei Inferioare: Buza inferioară poate tremura ușor, sugerând o reacție de stres sau o încercare de a-și controla emoțiile.

Expresie de Retragere sau Îndepărtare: Expresia poate indica o dorință de a se retrage sau de a evita situația care provoacă frica.

Postură Înclinată în Spate: În cazul fricii intense, persoana poate înclina capul și umerii înapoi, sugerând că vrea să se distanțeze de ceea ce percepe ca fiind amenințător.

Mimica asociată cu frica transmite o reacție imediată la stimulii percepuți ca periculoși și accentuează starea de alertă a corpului. Aceasta poate varia în funcție de intensitatea fricii și de percepția individului asupra amenințării.

Mirosuri asociate cu emoția **Frică**:

Mirosul de ploaie și tunet: Mirosul de ploaie și tunet poate evoca emoția de frică când copiii se simt neliniștiți de vremea rea sau de sunetele puternice.

Aroma de spațiu întunecat și înfricoșător: Aroma de spațiu întunecat și înfricoșător poate aminti de momentele când copiii simt frică de întuneric și de necunoscut.

Mirosul de fum sau de incendiu: Mirosul de fum sau de incendiu poate evoca sentimentul de frică când copiii se simt expuși la situații periculoase.

Aroma de locuri necunoscute sau pustii: Aroma de locuri necunoscute sau pustii poate aminti de momentele când copiii simt frică în mediile necunoscute sau nesigure.

Mirosul de animale sălbatice: Mirosul de animale sălbatice poate evoca emoția de frică când copiii simt că sunt în preajma unor creaturi necunoscute sau periculoase.

Aroma de dulapuri sau cotloane în care nu au intrat: Aroma de dulapuri sau cotloane în care nu au intrat poate aminti de momentele când copiii simt frică de a explora spații necunoscute.

Mirosul de haine sau obiecte vechi și înfricoșătoare: Mirosul de haine sau obiecte vechi și înfricoșătoare poate evoca sentimentul de frică legat de lucruri neobișnuite sau nedorite.

Aroma de insecte sau creaturi mici: Aroma de insecte sau creaturi mici poate aminti de momentele când copiii simt frică față de creaturile care li se par înfricoșătoare.

Mirosul de substanțe chimice puternice sau periculoase: Mirosul de substanțe chimice puternice sau periculoase poate evoca emoția de frică în fața situațiilor care par amenințătoare.

Aroma de locuri cu amintiri înfricoșătoare: Aroma de locuri cu amintiri înfricoșătoare poate aminti de momentele când copiii simt frică prin asocierea cu experiențe negative.

Aceste mirosuri pot ajuta la înțelegerea și explorarea emoției de frică prin intermediul simțului olfactiv și pot oferi o modalitate tangibilă de a identifica și discuta această emoție cu copiii.

Emoția: Iubire

Imaginează două inimi mari și zâmbitoare, care se află una lângă cealaltă. Aceste inimi pot avea ochi zâmbitori și poate chiar să se îmbrățișeze sau să se țină de mână, sugerând legătura specială dintre ele. În jurul inimilor, poți desena flori sau steluțe strălucitoare care reprezintă emoția de bucurie și strălucire a iubirii.

Pentru a colora acest desen, poți folosi culori calde și prietenoase, cum ar fi roșu aprins sau roz pentru inimi, galben sau portocaliu pentru flori și steluțe. Puteți adăuga și unele umbre ușoare pentru a da profunzime desenului. Folosirea culorilor vii și luminoase poate exprima frumusețea și căldura emoției de iubire.

În timp ce colorează acest desen, copilul tău poate să se gândească la ce înseamnă pentru el iubirea. Poate gândi la persoane sau lucruri care îi aduc bucurie și căldură în inimă. Aceasta este o modalitate creativă prin care copilul tău poate începe să exploreze și să înțeleagă emoția de iubire și să își exprime aprecierea pentru lucrurile care contează cel mai mult pentru el.



Mimica facială asociată cu emoția de iubire este caldă, tandră și exprimă legătura emoțională profundă și afecțiunea față de altă persoană. Aceasta poate reflecta o conexiune specială și o dorință de apropiere. Iată o descriere a mimicii faciale care poate fi observată în cazul unei persoane care experimentează iubire:

Zâmbet Larg și Blând: Un zâmbet caracteristic al iubirii este unul larg și blând, care radiază căldură și fericire interioară.

Privire Ațintită și Afecțiune: O persoană îndrăgostită poate avea o privire concentrată și afectuoasă, cu ochii ațintiți pe persoana iubită.

Pleoape Ușor Închise: Pleoapele pot fi ușor închise, sugerând o intimitate și o conexiune profundă.

Sprâncene Ridicate: Sprâncenele pot fi ușor ridicate într-o expresie de bucurie și uimire față de persoana iubită.

Contact Vizual Prolongat: O persoană îndrăgostită poate menține contactul vizual cu persoana iubită pentru perioade mai lungi de timp, exprimând dorința de conexiune emoțională.

Expresie Gingașă a Feței: Mimica feței poate fi înclinată către o expresie gingașă și tandră, sugerând că persoana este dispusă să își exprime afecțiunea într-un mod delicat.

Tonuri Blânde în Vorbire: Vorbirea poate deveni mai blândă și mai caldă, cu tonuri afectuoase care reflectă sentimentele profunde de iubire.

Atingeri Delicate: Dacă persoanele sunt aproape, atingerile delicate, cum ar fi mângâierea ușoară a obrazului sau a mâinii, pot să apară ca o manifestare fizică a iubirii.

Expresie de Liniste si pace Interioară: Mimica feței poate sugera o liniște interioară și o pace care vine din prezența persoanei iubite.

Riduri în jurul Ochilor („Zâmbetul din ochi"): Apariția de riduri în jurul ochilor, cunoscute și sub numele de „zâmbetul din ochi", poate semnala o sinceritate și o bucurie profundă a iubirii.

Mimica asociată cu iubirea exprimă căldură, afecțiune și atașament. Aceasta poate varia în funcție de intensitatea sentimentelor și de tipul relației, însă în general, expresia facială a iubirii este una de căldură și apropiere.

Mirosuri asociate cu emoția **Iubire**:

Mirosul de felul preferat de mâncare gătit de cineva drag: Mirosul de felul preferat de mâncare gătit de cineva drag poate evoca sentimentul de iubire prin grijă și atenție.

Aroma de păpușă sau animal de pluș preferat: Aroma de păpușă sau animal de pluș preferat poate aminti de momentele când copiii simt iubire și atașament față de obiectele lor speciale.

Mirosul de îmbrățișare de la o persoană dragă: Mirosul de îmbrățișare de la o persoană dragă poate evoca emoția de iubire și căldură din relațiile apropiate.

Aroma de flori primite sau oferite cu afecțiune: Aroma de flori primite sau oferite cu afecțiune poate aminti de momentele când copiii simt iubire și apreciere față de persoanele importante.

Mirosul de prăjituri sau dulciuri pregătite cu dragoste: Mirosul de prăjituri sau dulciuri pregătite cu dragoste poate evoca sentimentul de iubire prin mâncărurile gătite special pentru ei.

Aroma de cărți sau povești citite de cineva drag: Aroma de cărți sau povești citite de cineva drag poate aminti de momentele când copiii simt iubire prin intermediul lecturilor împărtășite.

Mirosul de locul preferat de joacă al familiei: Mirosul locului preferat de joacă al familiei poate evoca emoția de iubire prin intermediul momentelor fericite petrecute împreună.

Aroma de produse de îngrijire personală cu parfum plăcut: Aroma de produse de îngrijire personală cu parfum plăcut poate aminti de momentele când copiii simt iubire față de propria persoană și igienă.

Mirosul de haine sau perne de la părinți: Mirosul de haine sau perne de la părinți poate evoca sentimentul de iubire și siguranță din relațiile familiale.

Aroma de locuință sau de cameră cu decor special: Aroma de locuință sau de cameră cu decor special poate aminti de momentele când copiii simt iubire prin intermediul confortului și dragostei din căminul lor.

Aceste mirosuri pot ajuta la înțelegerea și explorarea emoției de iubire prin intermediul simțului olfactiv și pot oferi o modalitate tangibilă de a identifica și discuta această emoție cu copiii.

Emoția: Surpriză

Imaginează o cutie mare și frumos împachetată, așezată pe o masă. Deasupra cutiei, poți desena o panglică mare care se încolăcește, sugerând că ceva special este în interior. Pe chipul cutiei, desenează un ochi mare, deschis cu surprindere, și o gură mică care arată uimire. Pe măsură ce colorezi, poți folosi culori vibrante și luminoase pentru a exprima entuziasmul și energia surprizei.

Pentru a colora acest desen, poți utiliza culori puternice și contrastante, cum ar fi galben aprins pentru panglică, roșu sau albastru strălucitor pentru cutie și culori luminoase pentru expresia de surpriză. Folosirea unor culori strălucitoare poate exprima emoția puternică a surprizei și a anticipării.

În timp ce colorează acest desen, copilul tău poate să se gândească la cum se simte când primește o surpriză plăcută. Poate gândi la momentele când cineva i-a făcut o surpriză sau când a descoperit ceva nou și interesant. Aceasta este o modalitate creativă prin care copilul tău poate explora și să înțeleagă emoția de surpriză și să-și exprime entuziasmul pentru lucrurile neașteptate și speciale din viața lui.



Mimica facială asociată cu emoția de surpriză este rapidă, intensă și exprimă reacția neașteptată la ceva nou sau neobișnuit. Aceasta poate reflecta o senzație de uimire și un răspuns imediat la ceea ce vine în contradicție cu așteptările. Iată o descriere a mimicii faciale care poate fi observată în cazul unei persoane care experimentează surpriză:

Ochi Larg Deschiși: Un aspect caracteristic al surprizei este dilatarea pupilelor, făcând ca ochii să pară mai mari și mai deschiși. Aceasta reflectă captarea rapidă a noilor informații sau a evenimentului neașteptat.

Ridurile în jurul Ochilor („Ridurile de Uimire"): Pot apărea riduri sau linii fine în jurul ochilor, cunoscute și sub numele de „ridurile de uimire", sugerând ochii încruntați într-o expresie de uimire.

Gura Deschisă sau Ușor Deschisă: Gura poate fi deschisă într-un mod ușor sau complet, sugerând o uimire extremă și deschidere către noul element.

Sprâncene Ridicate: Sprâncenele pot fi ridicate în sus, sugerând uimire și neașteptare față de ceva nou.

Expresia Instantanee a Feței: Schimbarea bruscă a expresiei faciale este caracteristică surprizei, iar aceasta poate varia de la o expresie de uimire la o expresie ușor șocată.

Privire Atentă: Privirea poate fi concentrată și fixată pe elementul care a cauzat surpriza, în încercarea de a înțelege mai bine situația.

Maxilar Ușor Încleștat: Maxilarul poate fi ușor strâns, sugerând reacția rapidă a corpului la evenimentul neașteptat.

Tonul Vocii: Vorbirea poate deveni ușor întreruptă sau ridicată în ton, sugerând un răspuns instantaneu la surpriză.

Contactul Vizual Prolongat: O persoană poate menține contactul vizual cu obiectul sau evenimentul care a cauzat surpriza, încercând să înțeleagă mai bine ceea ce se întâmplă.

Mimica asociată cu surpriza comunică reacția imediată și uimirea față de ceva neașteptat. Aceasta poate varia de la o expresie ușoară de uimire până la o surpriză mai intensă, în funcție de gradul de neașteptare a evenimentului sau obiectului care a provocat reacția.

Mirosuri asociate cu emoția **Surpriză**:

Aroma de bomboane sau prăjituri proaspete: Aroma de bomboane sau prăjituri proaspete poate evoca sentimentul de surpriză când copiii descoperă gusturi și arome noi.

Mirosul de cadouri de Crăciun sau de ziua de naștere: Mirosul de cadouri de Crăciun sau de ziua de naștere poate aminti de momentele când copiii simt surpriză în fața cadourilor neașteptate.

Aroma florilor proaspete: Aroma florilor proaspete poate evoca emoția de surpriză când copiii primesc flori sau le observă pentru prima dată.

Mirosul de baloane sau jucării noi: Mirosul de baloane sau jucării noi poate aminti de momentele când copiii simt surpriză în fața lucrurilor noi și distractive.

Aroma de natură în timpul plimbărilor: Aroma de natură în timpul plimbărilor poate evoca sentimentul de surpriză când copiii descoperă noi peisaje și mirosuri în mediul înconjurător.

Mirosul de mâncare preferată pregătită special: Mirosul de mâncare preferată pregătită special poate aminti de momentele când copiii simt surpriză în fața mâncărurilor delicioase.

Aroma de brânză topită sau popcorn: Aroma de brânză topită sau popcorn poate evoca emoția de surpriză când copiii se bucură de gustările preferate la evenimente speciale.

Mirosul de scrisori sau mesaje primite: Mirosul de scrisori sau mesaje primite poate aminti de momentele când copiii simt surpriză în fața comunicării neașteptate.

Aroma de jocuri sau activități neașteptate: Aroma de jocuri sau activități neașteptate poate evoca sentimentul de surpriză când copiii se bucură de surprizele din timpul activităților lor preferate.

Mirosul de magie sau de momente speciale: Mirosul de magie sau de momente speciale poate aminti de momentele când copiii simt surpriză în fața experiențelor unice și minunate.

Aceste mirosuri pot ajuta la înțelegerea și explorarea emoției de surpriză prin intermediul simțului olfactiv și pot oferi o modalitate tangibilă de a identifica și discuta această emoție cu copiii.

este interzisă comercializarea

Emoția: Dezgust

Imaginează un personaj de desen animat, poate fi o pasăre mică sau un animal ciudat, care stă în fața unui bol cu ceva ce nu-i place deloc. Acest personaj poate avea ochii îngustați și gura strâmbată într-un mod dezgustat. Poate își ține nasul sau poate chiar are o privire scârbită. În jurul lui, poți desena niște linii unduitoare sau valuri pentru a sugera dezgustul.

Pentru a colora acest desen, poți folosi culori reci și închise, cum ar fi verde închis sau maro, pentru a crea o atmosferă de dezgust. Poți folosi culori mai deschise pentru a evidenția expresia dezgustului, cum ar fi o nuanță pală de verde sau galben pentru ochi și gură. Prin utilizarea culorilor și liniilor potrivite, poți exprima foarte bine această emoție.

În timp ce colorează acest desen, copilul tău poate să se gândească la ce anume îl poate face pe personaj să se simtă atât de dezgustat. Poate a gustat ceva ce nu i-a plăcut sau a văzut ceva care i s-a părut ciudat. Aceasta este o modalitate creativă prin care copilul tău poate explora și să înțeleagă emoția de dezgust și să înceapă să recunoască situațiile care îl fac să se simtă așa.



Mimica facială asociată cu emoția de dezgust este caracterizată de o expresie de respingere și deconectare față de ceva care este perceput ca fiind neplăcut sau nedorit. Aceasta poate reflecta o reacție negativă la stimulii dezagreabili sau împotriva celor care sunt considerați respingători. Iată o descriere a mimicii faciale care poate fi observată în cazul unei persoane care experimentează dezgust:

Încruntarea Frunții și Nasului: O caracteristică semnificativă a dezgustului este încruntarea frunții și a nasului, sugerând respingerea și neplăcerea față de ceva sau cineva.

Ridurile Verticale Ale Nasului: Părțile laterale ale nasului pot forma riduri verticale, cunoscute și sub numele de „linii de dezgust", într-o expresie a respingerii.

Închiderea Ochilor sau Privirea Evitantă: În unele cazuri, persoana ar putea închide ochii sau evita să privească obiectul sau situația care cauzează dezgust.

Buza Superioară Încrețită: Buza superioară poate fi încleștată sau ridicată ușor, într-o expresie de respingere și neplăcere.

Pleoape Înguste sau Strânse: Pleoapele pot părea înguste sau strânse, sugerând evitarea contactului vizual cu stimulii dezagreabili.

Gura Strâmbată sau Încleștată: Gura poate fi strâmbată sau încleștată, exprimând respingerea și neplăcerea față de obiect sau situație.

Mișcări sau Semne de Grețuri: Pot apărea mișcări ale capului sau ale mâinilor care sugerează respingerea, de exemplu, în cazul unui gest de a împinge lucrurile departe.

Tensiune în Musculatura Feței: Muschii feței pot părea tensionați sau încordați, sugerând răspunsul visceral de dezgust.

Tonuri Vocale de Dezgust: Vorbirea poate fi întreruptă sau poate fi însoțită de tonuri vocale care exprimă dezgustul.

Mimica asociată cu dezgustul exprimă clar reacția negativă și respingerea față de ceva sau cineva. Aceasta poate varia în intensitate în funcție de gradul de neplăcere resimțit și de percepția individului asupra stimulilor dezagreabili.

Mirosuri asociate cu emoția **Dezgust**:

Mirosul de mâncare stricată: Mirosul de mâncare stricată poate evoca emoția de dezgust când copiii simt că mâncarea este nesănătoasă sau nu ar trebui consumată.

Aroma de gunoi sau de deșeuri: Aroma de gunoi sau de deșeuri poate aminti de momentele în care copiii simt dezgust față de murdărie sau lucruri nedorite.

Mirosul de substanțe chimice puternice: Mirosul de substanțe chimice puternice poate evoca sentimentul de dezgust când copiii se simt expuși la mirosuri neplăcute sau nocive.

Aroma de toaletă murdară: Aroma de toaletă murdară poate aminti de momentele în care copiii simt dezgust față de igiena slabă sau de locurile necurate.

Mirosul de animale sau excremente: Mirosul de animale sau excremente poate evoca emoția de dezgust când copiii simt că sunt expuși la mirosuri neplăcute sau necurate.

Aroma de mâncare necunoscută sau neplăcută: Aroma de mâncare necunoscută sau neplăcută poate aminti de momentele în care copiii simt dezgust față de gusturile sau aromele nedorite.

Mirosul de substanțe medicamentoase: Mirosul de substanțe medicamentoase poate evoca sentimentul de dezgust când copiii se simt obligați să ia medicamente sau tratamente pe care nu le plac.

Aroma de haine sau obiecte murdare: Aroma de haine sau obiecte murdare poate aminti de momentele în care copiii simt dezgust față de lucrurile murdare sau nespălate.

Mirosul de substanțe fermentate sau alterate: Mirosul de substanțe fermentate sau alterate poate evoca emoția de dezgust când copiii simt că ceva s-a deteriorat sau a devenit nesănătos.

Aceste mirosuri pot ajuta la înțelegerea și explorarea emoției de dezgust prin intermediul simțului olfactiv și pot oferi o modalitate tangibilă de a identifica și discuta această emoție cu copiii.

Emoția: Rușine

Imaginează un iepuraș simpatic care stă în picioare și își acoperă fața cu lăbuțele, ca și cum ar vrea să se ascundă. Urechile lui pot fi aplecate în jos, iar ochii săi pot arăta un amestec de rușine și jenă. În jurul iepurașului, poți desena niște steluțe mici, pentru a sugera că se simte un pic neliniștit.

Pentru a colora acest desen, poți folosi culori mai delicate și moi, cum ar fi roz pal pentru corpul iepurașului, albastru deschis pentru ochi și gri deschis pentru urechi. Poți folosi culori pastelate și pentru steluțe și pentru a crea un fundal subtil. Scopul este de a exprima subtilitatea și vulnerabilitatea asociate cu rușinea.

În timp ce colorează acest desen, copilul tău poate să se gândească la ce anume îl poate face pe iepuraș să se simtă rușinat. Poate s-a întâmplat ceva care l-a făcut să se simtă jenat sau poate a făcut ceva greșit și își asumă responsabilitatea. Aceasta este o modalitate creativă prin care copilul tău poate explora și să înțeleagă emoția de rușine și să înceapă să învețe cum să gestioneze această emoție într-un mod sănătos.



Mimica facială asociată cu emoția de rușine este caracterizată de o expresie a stării interioare de umilință, deconectare sau disconfort față de o situație sau comportament. Aceasta poate reflecta o conștientizare a unei acțiuni percepute ca greșită sau a unei situații jenante. Iată o descriere a mimicii faciale care poate fi observată în cazul unei persoane care experimentează rușine:

Coborârea Capului: Un aspect caracteristic al rușinii este coborârea capului, sugerând o retragere și o dorință de a evita privirea altora.

Ochi Înjosiți sau Evitarea Contactului Vizual: Ochii pot fi îndreptați în jos sau privirea poate fi evitată, indicând o senzație de jenă sau de neconfort.

Obrajii Roșii: O reacție fizică comună a rușinii poate fi roșeața sau îmbujorarea obrajilor, cauzată de creșterea fluxului de sânge în zona feței.

Gura Închisă sau Ușor Deschisă: Gura poate fi închisă sau ușor deschisă, sugerând o retragere și un efort de a limita exprimarea.

Mișcări Timide sau Încete: Mișcările pot deveni mai timide și mai încete, indicând o dorință de a se ascunde sau de a minimiza atenția asupra propriei persoane.

Expresie de Uimire sau Neîncredere: Expresia feței poate sugera uimire sau neîncredere în sine, reflectând o conștientizare a situației sau comportamentului rușinos.

Pleoape Încruntate sau Ridurile Frunții: Pleoapele pot fi încruntate sau ridurile frunții pot apărea într-o expresie a grijii și a disconfortului.

Respirație Întreruptă sau Neregulată: Datorită stării de disconfort, respirația poate deveni întreruptă sau neregulată.

Mâinile Încleștate sau Mișcări Nervoase: Mâinile pot fi încleștate sau mișcările pot deveni nervoase și incerte.

Privire Evitantă sau de Căutare a Sprijinului: Persoana poate evita privirea sau poate căuta sprijinul ochilor altora în încercarea de a face față emoției de rușine.

Mimica asociată cu rușinea exprimă o senzație internă de neplăcere și deconectare față de propria persoană sau față de situația în care se află. Aceasta comunică vulnerabilitate și poate varia în funcție de gradul de rușine resimțit și de contextul în care apare.

Mirosuri asociate cu emoția **Rușine:**

Mirosul de hârtie proaspăt tipărită: Mirosul de hârtie proaspăt tipărită poate evoca emoția de rușine când copiii simt că au greșit în teme sau lucrări.

Aroma de produse de curățenie: Mirosul produselor de curățenie poate aminti de momentele când copiii simt rușine că trebuie să ajute cu treburile de casă sau să facă curățenie.

Mirosul de săpun și loțiune: Mirosul de săpun și loțiune poate evoca sentimentul de rușine legat de aspectul personal sau de igiena corporală.

Aroma hainelor proaspete și călcate: Mirosul hainelor proaspete și călcate poate aminti de momentele când copiii simt rușine că nu au purtat hainele potrivite sau că nu au arătat bine.

Mirosul de mâncare nedorită sau săracă: Mirosul de mâncare nedorită sau săracă poate evoca emoția de rușine când copiii simt că trebuie să mănânce ceva pe care nu îl preferă sau care nu este la fel de bun.

Aroma locului public aglomerat: Mirosul de loc public aglomerat poate aminti de momentele când copiii simt rușine în fața altor oameni sau în situații sociale.

Mirosul de haine sau jucării vechi: Mirosul de haine sau jucării vechi poate evoca sentimentul de rușine când copiii simt că nu au lucruri la fel de noi sau moderne ca alții.

Aroma produselor de machiaj sau accesorii personale: Mirosul produselor de machiaj sau accesorii personale poate aminti de momentele când copiii simt rușine că nu arată ca ceilalți sau că încearcă să se schimbe.

Mirosul de locuință străină sau locuri noi: Mirosul de locuință străină sau locuri noi poate evoca emoția de rușine când copiii se simt inconfortabil în medii necunoscute.

Aroma locului de joacă sau al prietenilor: Mirosul locului de joacă sau al prietenilor poate aminti de momentele când copiii simt rușine că nu sunt atât de buni sau pricepuți ca alții în anumite activități.

Aceste mirosuri pot ajuta la înțelegerea și explorarea emoției de rușine prin intermediul simțului olfactiv și pot oferi o modalitate tangibilă de a identifica și discuta această emoție cu copiii.

este interzisă comercializarea

Emoția: Prietenie

Imaginează două personaje de desen animat, cum ar fi doi copii sau doi animale, care se țin de mână sau se îmbrățișează. Zâmbetele lor sunt mari și ochii strălucesc de bucurie. Poate au în jurul lor inimi mici sau pot avea mână în mână cu un zâmbet larg între ei. În fundal, poți desena un soare strălucitor și niște flori înflorite, sugerând că prietenia aduce lumină și bucurie în viață.

Pentru a colora acest desen, poți folosi culori calde și vesele, cum ar fi galben pentru soare, verde pentru iarba sub picioarele lor și culori vii pentru personaje și flori. Poți utiliza nuanțe luminoase pentru a sublinia bucuria și căldura prieteniei.

În timp ce colorează acest desen, copilul tău poate să se gândească la ce înseamnă pentru el prietenia. Poate să-și imagineze momentele fericite petrecute cu prietenii săi sau cum se simte când își împărtășește bucuriile și tristețile cu ei. Aceasta este o modalitate creativă prin care copilul tău poate explora și să înțeleagă emoția de prietenie și să își exprime afecțiunea pentru cei dragi.



Mimica facială asociată cu emoția de prietenie este caldă, deschisă și reflectă conexiunea pozitivă și apropierea față de o altă persoană. Aceasta exprimă legătura prietenească și sentimentele de afecțiune și încredere reciprocă. Iată o descriere a mimicii faciale care poate fi observată în cazul unei persoane care experimentează prietenie:

Zâmbet Sincer și Luminos: Un zâmbet sincer și luminos este o expresie caracteristică a prieteniei. Gura se întinde de obicei de la colț la colț, iar ochii sunt strălucitori și afectuoși.

Ochi Strălucitori și Aproape: Ochii pot fi strălucitori și aproape de cei ai prietenului, exprimând o conexiune și o înțelegere profundă.

Contact Vizual Prietenos: Privirea este prietenoasă și se menține contactul vizual, indicând atenția și respectul pentru celălalt.

Pleoape Ridicate: Sprâncenele pot fi ridicate ușor, sugerând bucurie și deschidere în prezența prietenului.

Atingeri Prietenoase: Pot apărea atingeri ușoare pe braț, umăr sau spate, exprimând afecțiunea și apropierea.

Râs Comun: Râsul poate fi prezent și contagios într-o relație de prietenie, sugerând bucuria și confortul în compania celuilalt.

Gesticulații Deschise și Expresive: Mișcările mâinilor și ale feței pot fi deschise și expresive, comunicând deschiderea și comunicarea liberă.

Tonuri Vocale Prietenoase: Vorbirea poate fi caldă și relaxată, cu tonuri vocale prietenoase și prietenoase.

Priviri de Înțelegere: Privirea poate exprima înțelegere profundă și empatie, reflectând legătura de încredere dintre prieteni.

Expresie de Confort: În prezența prietenului, expresia feței poate sugera confort și liniște interioară.

Mimica asociată cu prietenia exprimă legătura specială și afecțiunea dintre indivizi. Aceasta comunică încredere, susținere și bucurie de a fi împreună. Nuanțele mimicii pot varia în funcție de tipul de relație și de personalitatea persoanelor implicate.

Mirosuri asociate cu emoția **Prietenie:**

Mirosul de mâncare preferată gătită de un prieten: Mirosul de mâncare preferată gătită de un prieten poate aminti de momentele în care copiii se simt apropiați și legați de prieteni prin experiențe plăcute.

Aroma de flori oferite ca semn de prietenie: Mirosul de flori oferite ca semn de prietenie poate evoca sentimentul de caldură și afecțiune în relațiile de prietenie.

Mirosul de hârtie cu desene și scrisori de la prieteni: Mirosul de hârtie cu desene și scrisori de la prieteni poate aminti de momentele în care copiii simt legătura specială și sentimentele prietenilor lor.

Aroma jucăriilor împărtășite cu prietenii: Mirosul jucăriilor împărtășite cu prietenii poate evoca emoția de prietenie prin intermediul jocurilor și activităților comune.

Mirosul de fructe proaspete și sănătoase: Mirosul de fructe proaspete și sănătoase poate aminti de momentele când copiii se simt prieteniți și bucuroși să împartă gustări sănătoase.

Aroma locului de joacă preferat al prietenilor: Mirosul locului de joacă preferat al prietenilor poate evoca sentimentul de prietenie prin intermediul amintirilor pline de distracție.

Mirosul de creioane colorate și vopsea: Mirosul de creioane colorate și vopsea poate aminti de momentele când copiii simt că își exprimă creativitatea împreună cu prietenii.

Mirosul de prăjituri sau gustări pregătite pentru petreceri cu prietenii: Mirosul de prăjituri sau gustări pregătite pentru petreceri cu prietenii poate evoca emoția de bucurie și prietenie în timpul evenimentelor speciale.

Aroma de apă și săpun după ce te joci afară cu prietenii: Mirosul de apă și săpun după ce te joci afară cu prietenii poate aminti de momentele când copiii simt că împărtășesc experiențe pline de distracție și aventuri.

Aceste mirosuri pot ajuta la înțelegerea și explorarea emoției de prietenie prin intermediul simțului olfactiv și pot oferi o modalitate tangibilă de a identifica și discuta această emoție cu copiii.

Emoția: Vinovăție

Imaginează un cățeluș mic, cu urechi aplecate în jos și ochi tristi, care stă în fața unei găleți răsturnate. În găleată, poți desena niște stropi care sugerează că ceva s-a întâmplat. Cățelușul poate ține capul în jos, iar coada lui poate fi între picioare, exprimând remușcări și vinovăție.

Pentru a colora acest desen, poți folosi culori mai închise și tonuri reci, cum ar fi maro pentru blana cățelușului și albastru închis pentru găleată. Ochii cățelușului pot fi într-o nuanță mai închisă pentru a accentua privirea tristă și vinovată. Prin utilizarea culorilor adecvate, poți exprima foarte bine această emoție.

În timp ce colorează acest desen, copilul tău poate să se gândească la ce anume îl poate face pe cățeluș să se simtă vinovat. Poate a făcut ceva nepermis sau a provocat un dezastru accidental și acum simte că a greșit. Aceasta este o modalitate creativă prin care copilul tău poate explora și să înțeleagă emoția de vinovăție și să înceapă să învețe cum să gestioneze această emoție într-un mod sănătos.



Mimica facială asociată cu emoția de vinovăție este caracterizată de o expresie de remușcare și regret față de o acțiune sau comportament considerat greșit sau inadecvat. Aceasta poate reflecta conștientizarea și responsabilitatea pentru daunele sau consecințele negative cauzate. Iată o descriere a mimicii faciale care poate fi observată în cazul unei persoane care experimentează vinovăție:

Privire Înjositoare sau Evitarea Contactului Vizual: Persoana vinovată poate privi în jos sau poate evita contactul vizual, sugerând o senzație de neputință și rușine.

Fruntea Încruntată sau Ridurile Frunții: Fruntea poate fi încruntată sau pot apărea riduri între sprâncene, indicând remușcarea și îngrijorarea.

Gura Strâmbată sau Încleștată: Gura poate fi strâmbată sau ușor închisă, sugerând că persoana simte că trebuie să se protejeze de judecăți.

Expresia Anxioasă: Expresia feței poate exprima anxietate și îngrijorare în fața consecințelor acțiunilor sau comportamentului.

Mâinile Împreunate sau Gesticulații Timide: Mâinile pot fi împreunate sau gesturile pot deveni timide și reticente, reflectând dorința de a se retrage sau de a se proteja.

Pleoape Încruntate sau Privire Îngrijorată: Ochii pot fi înconjurați de riduri încruntate sau privirea poate exprima îngrijorarea și regretul.

Tonuri Vocale de Însușire a Vinovăției: Vorbirea poate fi încetinită sau însoțită de tonuri vocale care exprimă însușirea responsabilității și a vinovăției.

Gesticulații Modeste: Gesticulațiile pot fi modeste și limitate, sugerând o reținere din cauza vinovăției resimțite.

Postură Înclinată sau în Spate: Persoana poate înclina capul sau se poate retrage ușor în spate, sugerând dorința de a evita privirea sau a evita judecata celorlalți.

Mimica asociată cu vinovăția exprimă remușcarea și responsabilitatea pentru acțiunile sau comportamentul considerat greșit. Aceasta poate varia în funcție de intensitatea sentimentelor de vinovăție și de gradul de conștientizare a daunelor cauzate.

Mirosuri asociate cu emoția **Vinovăție:**

Mirosul de hârtie proaspăt tipărită: Mirosul de hârtie proaspăt tipărită poate evoca emoția de vinovăție când copiii se simt că au făcut greșeli în școală sau în teme.

Aroma de mâncare dulce: Mirosul de mâncare dulce poate aminti de momentele în care copiii simt vinovăție pentru că au mâncat prea multe dulciuri sau bomboane.

Mirosul de detergent sau săpun: Mirosul de detergent sau săpun poate evoca sentimentul de vinovăție când copiii simt că trebuie să se spele pentru că au murdărit sau au făcut ceva nepotrivit.

Aroma produselor de curățenie: Mirosul produselor de curățenie poate aminti de momentele când copiii simt vinovăție pentru că nu au ajutat la treburile de casă sau pentru că au lăsat lucrurile neterminate.

Mirosul de vopsea sau cerneală: Mirosul de vopsea sau cerneală poate evoca emoția de vinovăție când copiii simt că au făcut greșeli în desene sau în activități creative.

Aroma de haine proaspăt spălate și călcate: Mirosul de haine proaspăt spălate și călcate poate aminti de momentele când copiii simt vinovăție pentru că nu au pus hainele la locul lor sau pentru că au murdărit hainele.

Mirosul de hârtie arsă: Mirosul de hârtie arsă poate evoca sentimentul de vinovăție când copiii simt că au ars sau distrus ceva din greșeală.

Aroma de locuință: Mirosul locuinței poate aminti de momentele când copiii simt vinovăție pentru că au creat dezordine sau pentru că nu și-au îndeplinit sarcinile.

Aroma de jucării sau obiecte personale: Mirosul de jucării sau obiecte personale poate aminti de momentele când copiii simt vinovăție pentru că au împrumutat sau au stricat lucrurile altora.

Aceste mirosuri pot ajuta la înțelegerea și explorarea emoției de vinovăție prin intermediul simțului olfactiv și pot oferi o modalitate tangibilă de a identifica și discuta această emoție cu copiii.

Emoția: Remușcare

Imaginează o pasăre mică pe o creangă de copac. Această pasăre are capul plecat în jos, iar aripile îi sunt coborâte. Privirea ei este tristă și contemplativă. Sub pasăre, poți desena o mică scrisoare deschisă, sugestie că pasărea își exprimă remușcarea prin scris. În jur, poți desena frunze căzute, sugerând un peisaj melancolic.

Pentru a colora acest desen, poți folosi culori moi și tonuri reci, cum ar fi nuanțe de albastru sau verde pal pentru pasăre și creangă, și culori deschise pentru frunze și scrisoare. Culorile reci pot ajuta la redarea sentimentului de tristețe și reflecție asociat cu remușcarea.

În timp ce colorează acest desen, copilul tău poate să se gândească la ce anume ar putea face ca pasărea să se simtă așa. Poate că pasărea a făcut ceva care acum o face să se simtă rău sau poate că își amintește de o acțiune nerezolvată din trecut. Aceasta este o modalitate creativă prin care copilul tău poate explora și să înțeleagă emoția de remușcare și să învețe cum să facă față acestui sentiment.



Mimica facială asociată cu emoția de remușcare este caracterizată de o expresie aprofundată a regretului și a conștiinței față de o acțiune sau comportament considerat greșit sau neadecvat. Aceasta poate reflecta o durere interioară și o încercare de a face față consecințelor neplăcute ale acțiunilor trecute. Iată o descriere a mimicii faciale care poate fi observată în cazul unei persoane care experimentează remușcare:

Privire Înjositoare sau Căutarea Pământului: O caracteristică semnificativă a remușcării este privirea înjositoare sau căutarea pământului, sugerând o reacție de umilință și regret.

Gura Închisă sau Ușor Încleștată: Gura poate fi închisă sau ușor încleștată, reflectând respingerea verbală a acțiunilor trecute și a consecințelor acestora.

Ridurile Frunții sau Încruntarea: Fruntea poate fi încruntată sau ridurile frunții pot apărea, indicând îngrijorarea profundă și regretul.

Obrajii Încremeniți sau Căzuți: Obrajii pot părea încremeniți sau căzuți, sugestie a stării de tristețe și a conștiinței greșelii.

Tonuri Vocale de Înfrângere: Vorbirea poate fi mai calmă și mai lentă, cu tonuri vocale care exprimă înfrângerea și regretul.

Postură Înclinată sau Înspăimântată: Persoana poate înclina capul sau se poate retrage ușor în spate, sugerând reacția de a evita privirea sau a face față consecințelor.

Pleoape Încruntate sau Privire Îngrijorată: Ochii pot fi înconjurați de riduri încruntate sau privirea poate reflecta o stare de îngrijorare profundă.

Respirație Întreruptă sau Neregulată: Starea de tensiune din cauza remușcării poate afecta respirația, care poate deveni întreruptă sau neregulată.

Gesticulații Modeste și Încete: Gesticulațiile pot deveni modeste și încete, reflectând o atitudine rezervată din cauza sentimentelor de remușcare.

Expresie de Disconfort Interior: Expresia feței poate sugera o luptă interioară și un disconfort profund datorat regretului.

Mimica asociată cu remușcarea exprimă responsabilitatea și durerile interioare față de acțiunile trecute. Aceasta poate varia în funcție de gradul de regret și de gradul de conștientizare asupra consecințelor greșelii.

Mirosuri asociate cu emoția **Remușcare:**

Aroma de mâncare proaspătă gătită: Mirosul de mâncare proaspăt gătită poate aminti de momentele în care copiii simt remuşcări legate de cantitatea sau calitatea mâncării pe care au consumat-o.

Mirosul de cărți sau caiete nefolosite: Mirosul de cărți sau caiete nefolosite poate evoca emoția de remuşcare când copiii realizează că nu au utilizat resursele pe care le aveau la dispoziție.

Aroma de produse de curățenie: Mirosul produselor de curățenie poate aminti de momentele când copiii simt remuşcări legate de a nu fi ajutat cu treburi de casă sau de a nu fi îndeplinit anumite responsabilități.

Mirosul de natură și aer curat: Mirosul de natură și aer curat poate evoca sentimentul de remuşcare în legătură cu acțiuni care au afectat mediul înconjurător sau natura.

Aroma de flori sau plante proaspete: Mirosul de flori sau plante proaspete poate aminti de momentele când copiii simt remuşcări pentru a nu fi avut grijă de flori sau plantele lor.

Mirosul de haine spălate și călcate: Mirosul de haine spălate și călcate poate evoca emoția de remuşcare în legătură cu hainele murdare sau dezordonate.

Aroma de mâncare arsă: Mirosul de mâncare arsă poate aminti de momentele când copiii simt remuşcări pentru a nu fi fost atenți la timpul de gătire sau la bucătărie.

Aroma produselor de îngrijire personală: Mirosul produselor de îngrijire personală poate aminti de momentele când copiii simt remuşcări legate de aspectul lor fizic sau de îngrijirea personală.

Mirosul de ceai sau infuzie de plante: Mirosul de ceai sau infuzie de plante poate evoca emoția de remuşcare în legătură cu momentele când copiii nu au avut grijă de sănătatea lor sau de odihnă.

Aceste mirosuri pot ajuta la înțelegerea și explorarea emoției de remuşcare prin intermediul simțului olfactiv și pot oferi o modalitate tangibilă de a identifica și discuta această emoție cu copiii.

Emoția: Umilință

Imaginează un fluture delicat, care stă pe o floare într-o grădină plină de viață. Acest fluture poate avea aripi în jos și capul plecat în fața florii. Expresia sa poate sugera modestie și umilință. În jurul lui, poți desena flori și plante care se înclină ușor, sugerând o atmosferă de respect și recunoaștere.

Pentru a colora acest desen, poți folosi culori pastelate și luminoase, cum ar fi roz deschis sau albastru pal pentru fluture, și nuanțe calde de verde și galben pentru plante. Culorile delicate pot ajuta la redarea senzației de fragilitate și modestie asociată cu umilința.

În timp ce colorează acest desen, copilul tău poate să se gândească la ce anume ar putea face ca fluturele să se simtă umilit. Poate a avut o experiență în care s-a simțit puțin mai mic sau mai puțin valoros și acum își exprimă această emoție. Aceasta este o modalitate creativă prin care copilul tău poate explora și să înțeleagă emoția de umilință și să învețe să-și aprecieze valoarea și să-și găsească încrederea în sine.



Mimica facială asociată cu emoția de umilință este caracterizată de o expresie de coborâre a stimei de sine și deconectare socială ca urmare a unei situații jenante, în care persoana se simte redusă sau subapreciată. Aceasta poate reflecta un sentiment de vulnerabilitate și dorința de a se retrage din situația care a provocat umilința. Iată o descriere a mimicii faciale care poate fi observată în cazul unei persoane care experimentează umilință:

Privire Înjositoare sau Evitarea Contactului Vizual: Persoana poate privi în jos sau evita contactul vizual cu ceilalți, sugerând o dorință de a evita judecata sau de a se retrage din atenția celorlalți.

Coborârea Capului: Un aspect caracteristic al umilinței este coborârea capului, sugerând subaprecierea și lipsa încrederii în sine.

Gura Închisă sau Ușor Încleștată: Gura poate fi închisă sau ușor încleștată, reflectând dorința de a limita comunicarea și exprimarea în urma situației jenante.

Sprâncenele Ridicate sau Încruntate: Sprâncenele pot fi ridicate sau încruntate, exprimând surprinderea și neîncrederea față de situația care a cauzat umilința.

Pleoapele Încruntate sau Înjosite: Ochii pot fi încruntati sau pot părea înjositi, indicând senzația de redusă valoare.

Tonuri Vocale de Înfrângere sau Atonare: Vorbirea poate fi mai calmă și mai liniștită, cu tonuri vocale care exprimă înfrângerea sau atonarea.

Mâinile Împreunate sau Încheiate: Mâinile pot fi împreunate sau încheiate, sugerând o dorință de a se proteja sau de a se retrage din situația umilitoare.

Postură Înclinată sau Îndoială în Mișcări: Persoana poate înclina capul sau poate avea mișcări îndoielnice, reflectând dorința de a se proteja de judecata celorlalți.

Mișcări Limitate și Încete: Mișcările pot deveni mai limitate și mai încete, reflectând reacția de retragere și de auto-protecție.

Mimica asociată cu umilința exprimă starea de vulnerabilitate și respingere socială ca urmare a unei situații jenante. Aceasta poate varia în funcție de gradul de umilință resimțit și de contextul în care apare.

Mirosuri asociate cu emoția **Umilință:**

Mirosul de pământ ud: Mirosul de pământ ud poate evoca emoția de umilință când copiii se simt mici sau neimportanți în fața situațiilor dificile.

Aroma de produse de curățenie: Mirosul produselor de curățenie poate aminti de momentele în care copiii se simt umiliți să facă treburi de casă sau să-și păstreze curățenia.

Mirosul de plastic sau jucării uzate: Mirosul de plastic sau jucării uzate poate evoca sentimentul de umilință când copiii simt că au jucării mai puțin noi decât alții.

Aroma de mâncare săracă sau nedorită: Mirosul de mâncare săracă sau nedorită poate aminti de momentele când copiii se simt umiliți de mâncarea pe care o au sau de diferențele în alimentație.

Mirosul obiectelor personale folosite: Mirosul obiectelor personale folosite poate evoca emoția de umilință când copiii simt că nu au lucruri la fel de bune sau noi ca alții.

Aroma de lemn sau hârtie veche: Mirosul de lemn sau hârtie veche poate aminti de momentele când copiii se simt umiliți de lucruri care nu sunt la fel de noi sau de moderne.

Mirosul produselor de îngrijire personală: Mirosul produselor de îngrijire personală poate evoca sentimentul de umilință când copiii sunt atenți la aspectul lor fizic sau se compară cu alții.

Aroma locuinței: Mirosul locuinței poate aminti de momentele când copiii se simt umiliți dacă casa lor nu este la fel de mare sau frumoasă ca a altora.

Mirosul hainelor vechi: Mirosul hainelor vechi poate evoca emoția de umilință când copiii simt că nu au haine la fel de noi sau moderne ca alții.

Aroma de locuri publice aglomerate: Mirosul de locuri publice aglomerate poate aminti de momentele când copiii se simt umiliți în fața altor oameni sau se simt neconfortabil în mulțime.

Aceste mirosuri pot ajuta la înțelegerea și explorarea emoției de umilință prin intermediul simțului olfactiv și pot oferi o modalitate tangibilă de a identifica și discuta această emoție cu copiii.

este interzisă comercializarea

Emoția: Jenă

Imaginează o floare frumoasă și colorată, care își pleacă capul puțin în jos. Petalele pot avea marginile ușor îndoite în jos, iar frunzele pot părea că se încolăcesc timid. În jurul florii, poți desena niște picături mici, pentru a sugera că se simte un pic stânjenită.

Pentru a colora acest desen, poți folosi culori luminoase și vii pentru petale și frunze, cum ar fi roz, roșu și verde. Poți folosi culori pastelate pentru fundal și pentru picături, pentru a crea o atmosferă subtilă de jenă.

În timp ce colorează acest desen, copilul tău poate să se gândească la ce anume poate face ca floarea să se simtă jenată. Poate a primit complimente și nu știe cum să reacționeze sau poate că a fost în centrul atenției și s-a simțit puțin stânjenită. Aceasta este o modalitate creativă prin care copilul tău poate explora și să înțeleagă emoția de jenă și să învețe să se simtă confortabil în situațiile sociale.



Mimica facială asociată cu emoția de jenă este caracterizată de o expresie de disconfort, timiditate și inhibiție într-o situație socială sau în fața unor priviri scrutatoare. Aceasta poate reflecta o senzație de expunere și de vulnerabilitate, însoțită de dorința de a evita atenția sau de a se retrage. Iată o descriere a mimicii faciale care poate fi observată în cazul unei persoane care experimentează jenă:

Privire Evitantă sau Înjositoare: Privirea poate fi evitată sau orientată în jos, sugerând dorința de a evita privirea celorlalți sau de a se retrage din atenția lor.

Coborârea Capului: Un aspect caracteristic al jenei este coborârea capului, sugerând timiditate și lipsa încrederii în sine.

Pleoapele Încruntate sau Înjosite: Ochii pot părea înjositi sau pot avea riduri încruntate, indicând o stare de disconfort și îngrijorare.

Gura Ușor Închisă sau Încleștată: Gura poate fi ușor închisă sau încleștată, reflectând dorința de a limita exprimarea în situații jenante.

Tonuri Vocale de Încurcătură: Vorbirea poate deveni mai stângace sau mai ezitantă, cu tonuri vocale care exprimă incertitudine.

Postură Înclinată sau Îndoială în Mișcări: Persoana poate înclina capul sau poate avea mișcări îndoielnice, sugerând lipsa de siguranță în situații sociale.

Expresia de Uimire sau Mirare: Expresia feței poate sugera uimire sau mirare față de situația sau atenția primite.

Mișcări Timide și Încete: Mișcările pot deveni mai timide și mai încete, reflectând dorința de a se proteja de atenția celorlalți.

Respirație Întreruptă sau Neregulată: Starea de tensiune din cauza jenei poate afecta respirația, care poate deveni întreruptă sau neregulată.

Expresie de Disconfort Interior: Expresia feței poate sugera o luptă interioară și un disconfort profund ca urmare a jenei resimțite.

Mimica asociată cu jena exprimă disconfortul și inhibiția în situații sociale sau în fața atenției celorlalți. Aceasta poate varia în intensitate în funcție de gradul de jenă resimțit și de contextul în care apare.

Mirosuri asociate cu emoția **Jenă:**

Aroma de flori parfumate: Mirosul de flori parfumate poate evoca emoția de jenă când copiii se simt stânjeniți sau timizi în fața unor persoane sau situații noi.

Mirosul proaspăt de detergent: Mirosul proaspăt de detergent poate aminti de momentele în care copiii se simt jenați când sunt atenți la detaliile curățeniei personale.

Aroma de hârtie proaspăt tipărită: Mirosul de hârtie proaspăt tipărită poate evoca sentimentul de jenă când copiii se simt timizi sau nesiguri în fața a ceva nou sau necunoscut.

Mirosul de mâncare nouă și neobișnuită: Mirosul de mâncare nouă și neobișnuită poate aminti de momentele când copiii se simt jenați să încerce ceva nou sau diferit.

Aroma de marker sau cerneală: Mirosul de marker sau cerneală poate evoca emoția de jenă când copiii simt că au făcut greșeli sau nu au reușit bine în activitățile lor.

Mirosul de plastic sau jucării noi: Mirosul de plastic sau jucării noi poate aminti de momentele când copiii se simt jenați să împartă sau să prezinte ceva nou în fața altor copii.

Aroma de vopsea și creioane colorate: Mirosul de vopsea și creioane colorate poate evoca sentimentul de jenă când copiii se simt rușinați să-și expună creațiile artistice în fața altora.

Mirosul de școală sau caiete noi: Mirosul de școală sau caiete noi poate aminti de momentele când copiii se simt jenați să se exprime sau să răspundă la întrebările profesorilor.

Mirosul de locuință străină sau restaurant: Mirosul de locuință străină sau restaurant poate aminti de momentele când copiii se simt jenați să se comporte într-un mediu nou sau în fața oamenilor necunoscuți.

Aceste mirosuri pot ajuta la înțelegerea și explorarea emoției de jenă prin intermediul simțului olfactiv și pot oferi o modalitate tangibilă de a identifica și discuta această emoție cu copiii.

Emoția: Supărare

Imaginează o ploaie ușoară care cade peste un copac sau o floare. Ramurile copacului sau petalele florii pot părea aplecate sau lăsate în jos, exprimând tristețe și supărare. Poti desena nori negri și stropi de ploaie care cad în jurul copacului sau al florii, sugerând atmosfera mohorâtă a supărării.

Pentru a colora acest desen, poți folosi culori reci și întunecate, cum ar fi gri închis sau albastru închis pentru copac sau floare, și nuanțe de gri sau negru pentru nori și ploaie. Culorile întunecate pot reda tristețea și melancolia asociată cu supărarea.

În timp ce colorează acest desen, copilul tău poate să se gândească la ce anume poate face ca copacul sau floarea să se simtă supărată. Poate a fost lovit de o vijelie sau a avut o experiență neplăcută. Aceasta este o modalitate creativă prin care copilul tău poate explora și să înțeleagă emoția de supărare și să învețe cum să gestioneze această emoție într-un mod sănătos.



Mimica facială asociată cu emoția de supărare este caracterizată de o expresie puternică a iritării, frustrării sau nemulțumirii față de o situație sau eveniment. Aceasta poate reflecta un răspuns la o provocare sau la o nedreptate percepută și poate varia în intensitate, de la o ușoară tensiune până la o furie mai pronunțată. Iată o descriere a mimicii faciale care poate fi observată în cazul unei persoane care experimentează supărare:

Încruntarea Frunții: O expresie caracteristică a supărării este încruntarea frunții, sugerând tensiune și nemulțumire.

Ochi Încremeniți sau Îngustați: Ochii pot părea încremeniți sau puțin îngustați, reflectând concentrarea și intensitatea sentimentelor de supărare.

Buza Inferioară Încleștată: Buza inferioară poate fi încleștată sau ridicată ușor, exprimând răspunsul la frustrare.

Tonuri Vocale Înălțate sau Tăioase: Vorbirea poate avea tonuri vocale înălțate sau tăioase, exprimând iritarea și nemulțumirea.

Gesticulații Energetice sau Agitate: Mișcările mâinilor sau ale feței pot deveni mai energice sau agitate, sugerând reacția la situația care a provocat supărarea.

Pleoape Încruntate sau Privire Înjositoare: Ochii pot fi înconjurați de riduri încruntate sau privirea poate sugera un nivel crescut de nemulțumire.

Gura Închisă sau Deschisă cu Tensiune: Gura poate fi închisă strâns sau deschisă cu tensiune, indicând tensiunea interioară.

Ridurile Pe Frunte sau Pe Nas: Ridurile pe frunte sau pe nas pot apărea, sugerând intensitatea sentimentelor de supărare.

Postură Înclinată în Fața Situației: Persoana poate înclina capul în fața situației care a provocat supărarea, sugerând o reacție directă la aceasta.

Expresie de Concentrare Intensă: Expresia feței poate sugera concentrarea intensă asupra surselor de supărare.

Mimica asociată cu supărarea exprimă frustrarea și nemulțumirea în fața unei situații sau evenimente. Aceasta poate varia în intensitate în funcție de gradul de supărare resimțit și de cauza acesteia.

Mirosuri asociate cu emoția **Supărare:**

Mirosul de ceapă tăiată: Mirosul de ceapă tăiată poate evoca sentimentul de supărare sau de lacrimi, asemănător cu reacția pe care o avem la tăierea cepei.

Aroma ploii după o zi însorită: Mirosul ploii după o zi însorită poate aminti de momentele când copiii se simt supărați din cauza schimbărilor neașteptate în vreme.

Mirosul mâncării arse: Mirosul mâncării arse poate evoca momentele în care copiii se simt supărați când lucrurile nu ies cum se așteptau în bucătărie.

Aroma de lemn sau hârtie udată: Mirosul de lemn sau hârtie udată poate aminti de momentele când copiii se simt supărați din cauza unor situații neplăcute.

Mirosul de marker sau cerneală: Mirosul de marker sau cerneală poate evoca momentele când copiii se simt supărați pentru că au făcut greșeli sau nu au reușit ceva în activitățile lor.

Aroma produselor de curățenie: Mirosul produselor de curățenie poate aminti de momentele când copiii se simt supărați că trebuie să facă treburi de casă sau să se ocupe de curățenie.

Mirosul de plastic topit: Mirosul de plastic topit poate evoca momentele când copiii se simt supărați din cauza unei situații neașteptate, cum ar fi o jucărie care s-a deteriorat.

Aroma de usturoi intens: Mirosul de usturoi intens poate aminti de momentele când copiii se simt supărați din cauza unei conversații tensionate sau a unui conflict.

Mirosul apei sărate de la mare: Mirosul apei sărate de la mare poate evoca sentimentul de supărare în cazul în care copiii simt că nu au avut suficient timp pentru distracție și joacă.

Aroma mâncării nedorite: Mirosul mâncării nedorite poate aminti de momentele când copiii se simt supărați pentru că trebuie să mănânce ceva ce nu le place.

Aceste mirosuri pot ajuta la înțelegerea și explorarea emoției de supărare prin intermediul simțului olfactiv și pot oferi o modalitate tangibilă de a identifica și discuta această emoție.

Emoția: Regret

Imaginează o barcă mică plutind pe un lac liniștit. În spatele bărcii, poți desena o cale luminată de soare care se reflectă în apă. Pe chipul persoanei din barcă, poți reda o expresie de contemplare și gândire profundă, sugerând regretul. În jurul bărcii, poți adăuga niște stropi de apă care să creeze un efect delicat și reflexiv.

Pentru a colora acest desen, poți folosi culori calde și luminoase pentru soare și apa reflectată, cum ar fi galben și albastru deschis. Pentru persoana din barcă, poți folosi culori mai închise și nuanțe reci, cum ar fi maro pentru păr și verde deschis pentru haine. Prin utilizarea culorilor adecvate, poți exprima perfect emoția de regret.

În timp ce colorează acest desen, copilul tău poate să se gândească la ce anume ar putea face ca persoana din barcă să se simtă în acest fel. Poate a luat o decizie pe care acum o regretă sau poate că s-a întâmplat ceva pe care ar fi dorit să-l schimbe. Aceasta este o modalitate creativă prin care copilul tău poate explora și să înțeleagă emoția de regret și să învețe să privească în trecut cu înțelepciune și învățare.



Mimica facială asociată cu emoția de regret este caracterizată de o expresie de remușcare și tristețe față de o acțiune sau o decizie luată în trecut, pe care persoana o percepe ca fiind greșită sau nerealizată. Aceasta poate reflecta dorința de a schimba ceva din trecut și de a reveni asupra unei alegeri. Iată o descriere a mimicii faciale care poate fi observată în cazul unei persoane care experimentează regret:

Privirea Înjositoare sau Absentă: Privirea poate fi înjositoare sau absentă, sugerând introspecția și căutarea interioară a regretelelor.

Ridurile Frunții sau Sprâncenele Încruntate: Fruntea poate avea riduri sau sprâncenele pot fi încruntate, sugerând îngrijorarea și analiza a ceea ce a fost regretat.

Ochi Încremeniți sau Ușor Îngustați: Ochii pot părea încremeniți sau ușor îngustați, exprimând tristețea și reflecția.

Buza Inferioară Încleștată sau Tremurătoare: Buza inferioară poate fi încleștată sau tremurătoare, reflectând remușcarea și tristețea.

Tonuri Vocale Sigure sau Stinse: Vorbirea poate avea tonuri vocale sigure sau stinse, exprimând remușcarea și introspecția.

Gura Închisă sau Ușor Încleștată: Gura poate fi închisă sau ușor încleștată, reflectând îngrijorarea și disconfortul interior.

Postură Încovoiată sau Înclinată: Persoana poate avea o postură încovoiată sau înclinată, sugerând tristețea și introspecția.

Expresie de Melancolie: Expresia feței poate sugera o notă de melancolie și de profundă reflecție.

Mâinile Încrucișate sau Încheiate: Mâinile pot fi încrucișate sau încheiate într-o expresie de contemplare și tristețe.

Respirație Întreruptă sau Neregulată: Starea de introspecție și regret poate afecta respirația, care poate deveni întreruptă sau neregulată.

Mimica asociată cu regretul exprimă dorința de schimbare a trecutului și sentimentele de remușcare față de acțiunile sau deciziile anterioare. Aceasta poate varia în intensitate în funcție de gradul de regret resimțit și de importanța evenimentului sau acțiunii regretate.

Mirosuri asociate cu emoția **Regret:**

Ciocolata topită: Mirosul de ciocolată topită ar putea aminti de momentele în care copiii regretă că au mâncat prea multă ciocolată și se simt rău.

Aroma prăjiturilor proaspăt coapte: Mirosul prăjiturilor poate aminti de situațiile în care copiii au regretat că nu au gustat prăjitura când a fost gata.

Mirosul ploii după o zi însorită: Mirosul de ploaie după o zi însorită poate evoca momentele în care copiii regretă că nu au ieșit afară să se bucure de soare și să se joace.

Aroma creioanelor colorate și a hârtiei: Mirosul creioanelor și hârtiei poate aminti de momentele în care copiii regretă că nu au petrecut mai mult timp desenând și colorând.

Mirosul piscinei: Mirosul piscinei poate evoca momentele în care copiii regretă că nu au petrecut mai mult timp înotând și distrându-se în apă.

Aroma de grădină cu flori: Mirosul de flori dintr-o grădină poate aminti de momentele în care copiii regretă că nu au petrecut mai mult timp afară, în mijlocul naturii.

Mirosul cărților vechi: Mirosul cărților vechi poate evoca momentele în care copiii regretă că nu au citit mai mult și nu au explorat mai multe povești interesante.

Aroma de ciocolată caldă: Mirosul de ciocolată caldă poate aminti de momentele în care copiii regretă că nu au petrecut mai mult timp într-o zi rece, savurând o băutură delicioasă.

Mirosul de vopsea și hârtie: Mirosul de vopsea și hârtie poate evoca momentele în care copiii regretă că nu au făcut mai multe creații artistice și proiecte.

Aroma de tort cu lumânări: Mirosul de tort cu lumânări poate aminti de momentele în care copiii regretă că nu au petrecut mai mult timp la petreceri și evenimente speciale.

Aceste mirosuri pot fi legate de experiențele zilnice ale copiilor și pot ajuta la înțelegerea emoției de regret prin intermediul simțului olfactiv.

Emoția: Mirare

Imaginează un copil cu ochii mari și gura deschisă, care privește spre cer. Deasupra copilului, poți desena ceva care îl uimește, cum ar fi o stea căzătoare sau un curcubeu. Pe chipul copilului, poți reda expresia de uimire și bucurie. În jurul copilului, poți desena niște stele strălucitoare sau linii care sugerează energia și entuziasmul.

Pentru a colora acest desen, poți folosi culori vibrante și luminoase pentru cer și pentru elementul care îl uimește pe copil, cum ar fi galben sau albastru strălucitor. Pentru copil, poți folosi culori vii și calde pentru păr și haine, și culori luminoase pentru ochi și zâmbet. Scopul este de a exprima entuziasmul și bucuria asociate cu emoția de mirare.

În timp ce colorează acest desen, copilul tău poate să se gândească la ce anume ar putea face ca personajul să se simtă atât de uimit. Poate a văzut ceva spectaculos sau a trăit un moment special care i-a adus această emoție. Aceasta este o modalitate creativă prin care copilul tău poate explora și să înțeleagă emoția de mirare și să învețe să aprecieze frumusețea și minunile din jurul său.



Mimica facială asociată cu emoția de mirare este caracterizată de o expresie a surprinderii și a uimirii în fața unui eveniment sau situație neașteptată. Aceasta poate reflecta un răspuns la ceva nou sau neobișnuit și poate varia în intensitate, de la o ușoară surprindere până la o uimire completă. Iată o descriere a mimicii faciale care poate fi observată în cazul unei persoane care experimentează mirare:

Ochi Larg Deschiși sau Uitați: Ochii pot fi deschiși larg sau pot părea uitați, reflectând surprinderea și deschiderea față de evenimentul sau situația neașteptată.

Gura Deschisă sau Ușor Încleștată: Gura poate fi deschisă ușor sau ușor încleștată, sugerând surprinderea și dorința de a exprima uimirea.

Ridurile Frunții sau Sprâncenele Încrețite: Fruntea poate avea riduri sau sprâncenele pot fi încrețite, indicând uimirea și concentrarea asupra evenimentului.

Expresia Ochilor Uimitori sau Uimiți: Ochii pot exprima uimirea prin strălucirea și strălucirea intensă.

Tonuri Vocale Înălțate sau Uimitoare: Vorbirea poate avea tonuri vocale înălțate sau uimitoare, reflectând surprinderea și uimirea.

Gesticulații Exagerate sau Expresive: Mișcările mâinilor sau ale feței pot fi exagerate sau expresive, indicând reacția la surpriza neașteptată.

Pleoape Ușor Ridicate sau Uimite: Pleoapele pot fi ușor ridicate, sugerând deschiderea față de surpriză.

Postură Înclinată înainte sau de Uimire: Persoana poate înclina capul înainte sau într-o poziție de uimire, sugerând interesul și dorința de a înțelege mai bine situația.

Expresie de Uimire Ușor Amuzată: Expresia feței poate sugera uimirea și, uneori, chiar amuzamentul față de ceea ce a cauzat surpriza.

Respirație Ușor Accelerată sau Întreruptă: Starea de uimire poate afecta respirația, care poate deveni ușor accelerată sau întreruptă.

Mimica asociată cu mirarea exprimă uimirea și interesul față de ceva neașteptat sau nou. Aceasta poate varia în funcție de intensitatea uimirii și de natura evenimentului sau situației care a cauzat-o.

Mirosuri asociate cu emoția de **Mirare**:

Aroma florilor proaspăt deschise: Mirosul florilor care se deschid poate evoca sentimentul de uimire și mirare în fața frumuseții naturii.

Aroma de popcorn proaspăt pregătit: Mirosul de popcorn proaspăt pregătit poate aminti de momentele în care copiii se simt surprinși și bucuroși de o experiență plăcută.

Aroma de fructe exotice: Mirosul fructelor exotice, cum ar fi mango sau kiwi, poate evoca sentimentul de uimire și curiozitate în fața lucrurilor necunoscute.

Mirosul sării de mare la plajă: Mirosul sării de mare și al brizei marine poate aminti de momentele când copiii se simt surprinși și entuziasmați de explorarea plajei.

Aroma de ciocolată cu lapte: Mirosul de ciocolată cu lapte poate evoca momentele în care copiii se simt surprinși și bucuroși de o gustare delicioasă.

Aroma mâncărurilor din bucătărie: Mirosul de mâncăruri gătite în bucătărie poate aminti de momentele în care copiii sunt uimiți și nerăbdători să mănânce ceva delicios.

Mirosul de ploaie după o furtună: Mirosul proaspăt de ploaie după o furtună poate evoca sentimentul de uimire în fața curățeniei și prospețimii aerului.

Aroma florilor de primăvară: Mirosul florilor care înfloresc în primăvară poate aminti de momentele când copiii se simt uimiți și bucuroși de revenirea naturii la viață.

Mirosul frunzelor de toamnă: Mirosul frunzelor de toamnă poate evoca sentimentul de uimire și bucurie în fața culorilor calde și a schimbării sezonului.

Aroma bomboanelor parfumate: Mirosul bomboanelor parfumate poate aminti de momentele în care copiii se simt uimiți și nerăbdători să deschidă un cadou sau o surpriză.

Aceste mirosuri pot ajuta la înțelegerea și explorarea emoției de mirare prin intermediul simțului olfactiv și pot încuraja copiii să se conecteze cu lumea înconjurătoare în mod diferit.

este interzisă comercializarea

Emoția: Șoc

Imaginează o minge de cristal spartă în bucăți pe podea, iar în jurul ei stau câțiva păsărele care s-au ridicat în aer de la zgomot. Aceste păsărele pot avea aripi întinse și priviri uimite. Poți reda starea de șoc și surprindere și prin expresiile lor și prin modul în care penele lor sunt ușor înfiorate.

Pentru a colora acest desen, poți folosi culori puternice și contrastante pentru fragmentele de cristal și culori vii pentru penele păsărelor, cum ar fi albastru strălucitor sau verde intens. Poți utiliza culori mai reci și întunecate pentru fundal, pentru a crea atmosfera de surpriză.

În timp ce colorează acest desen, copilul tău poate să se gândească la ce anume poate cauza o reacție atât de puternică în păsările din imagine. Poate a fost un zgomot brusc sau o schimbare neașteptată care le-a provocat șocul. Aceasta este o modalitate creativă prin care copilul tău poate explora și să înțeleagă emoția de șoc și să învețe să răspundă în mod sănătos la evenimente neașteptate.



Mimica facială asociată cu emoția de șoc este caracterizată de o expresie puternică a surprinderii și a dezorientării în fața unui eveniment sau a unei situații extrem de neașteptate, șocante sau tulburătoare. Aceasta poate reflecta o reacție rapidă la un moment de necrezut și poate varia în intensitate de la o ușoară senzație de stupefacție până la o reacție completă de șoc. Iată o descriere a mimicii faciale care poate fi observată în cazul unei persoane care experimentează șoc:

Ochi Larg Deschiși sau Uitați: Ochii pot fi deschiși larg sau pot părea uitați, exprimând surprinderea extremă și dezorientarea.

Gura Deschisă sau Gesticulații Necontrolate: Gura poate fi deschisă larg sau poate căpăta o expresie de uimire, iar gesticulațiile mâinilor sau ale feței pot deveni necontrolate și agitate.

Ridurile Frunții sau Pleoapele Încrețite: Fruntea poate avea riduri sau pleoapele pot fi încrețite, reflectând surprinderea și confuzia.

Expresia Ochilor Șocați sau Stupefiați: Ochii pot exprima un grad de șoc prin încreținea și uimirea lor intensă.

Tonuri Vocale Înălțate sau Întrerupte: Vorbirea poate avea tonuri vocale înălțate sau întrerupte, reflectând stupefacția și dezorientarea.

Gesticulații Dezordonate sau Agitate: Mișcările mâinilor și ale feței pot deveni dezordonate sau agitate, sugerând reacția rapidă la șoc.

Pleoape Ușor Ridicate sau Încreținte: Pleoapele pot fi ușor ridicate sau încreținte, indicând mirarea și stupefacția.

Postură Înclinată înainte sau Spate: Persoana poate înclina capul înainte într-un gest de surprindere sau se poate retrage ușor în spate, reflectând reacția de șoc.

Respirație Accelerată sau Întreruptă: Starea de șoc poate afecta respirația, care poate deveni accelerată sau întreruptă.

Expresia de Uimire și Dezorientare: Expresia feței poate sugera uimirea extremă și dezorientarea provocată de evenimentul sau situația șocantă.

Mimica asociată cu șocul exprimă reacția puternică la un eveniment sau la o situație neașteptată și tulburătoare. Aceasta poate varia în funcție de intensitatea șocului și de impactul evenimentului sau situației.

Mirosuri asociate cu emoția **Șoc**

Aroma de prăjituri arzând în cuptor: Aroma de prăjituri arzând în cuptor poate evoca sentimentul de șoc când copiii sunt surprinși de evenimente neașteptate.

Mirosul de cauciuc ars de pe stradă: Mirosul de cauciuc ars de pe stradă poate aminti de momentele când copiii simt șoc din cauza accidentelor sau incidentelor.

Aroma de substanțe chimice neobișnuite: Aroma de substanțe chimice neobișnuite poate evoca emoția de șoc când copiii se confruntă cu mirosuri ciudate sau necunoscute.

Mirosul de scurgeri de apă sau de inundații: Mirosul de scurgeri de apă sau de inundații poate aminti de momentele când copiii simt șoc din cauza situațiilor neașteptate legate de apă.

Aroma de substanțe medicale sau de spital: Aroma de substanțe medicale sau de spital poate evoca sentimentul de șoc când copiii sunt implicați în evenimente legate de sănătate.

Mirosul de produse chimice puternice sau de fum: Mirosul de produse chimice puternice sau de fum poate aminti de momentele când copiii simt șoc din cauza situațiilor de urgență sau de risc.

Aroma de locuri în care au avut loc accidente: Aroma de locuri în care au avut loc accidente poate evoca emoția de șoc asociată cu amintirile neplăcute.

Mirosul de substanțe alimentare stricate: Mirosul de substanțe alimentare stricate poate aminti de momentele când copiii simt șoc din cauza descoperirii unor alimente nedorite.

Aroma de substanțe neplăcute din mediul înconjurător: Aroma de substanțe neplăcute din mediul înconjurător poate evoca sentimentul de șoc când copiii se confruntă cu mirosuri neașteptate și dezagreabile.

Mirosul de locuri cu evenimente surprinzătoare sau șocante: Mirosul de locuri cu evenimente surprinzătoare sau șocante poate aminti de momentele când copiii simt șoc din cauza situațiilor neașteptate.

Aceste mirosuri pot ajuta la înțelegerea și explorarea emoției de șoc prin intermediul simțului olfactiv și pot oferi o modalitate tangibilă de a identifica și discuta această emoție cu copiii.

Emoția: Încredere

Imaginează un copil ținând în mână un balon uriaș, care se ridică în aer. Copilul poate avea o privire veselă și încrezătoare, iar balonul poate fi colorat într-o nuanță strălucitoare și luminoasă. În jurul balonului, poți desena niște nori pufoși și zâmbitori, sugerând o atmosferă optimistă și încurajatoare.

Pentru a colora acest desen, poți folosi culori luminoase și vesele, cum ar fi galben pentru balon și albastru pentru cer. Copilul poate fi colorat cu culori calde și luminoase, cum ar fi nuanțe de roz sau portocaliu. Scopul este de a exprima bucuria și încrederea asociate cu emoția de încredere.

În timp ce colorează acest desen, copilul tău poate să se gândească la ce anume îi poate da încredere și curaj, așa cum copilul din desen are încredere în balonul său să-l ducă sus în cer. Poate gândi la oamenii sau situațiile care îi inspiră încredere și cum se simte atunci când are încredere în el însuși. Aceasta este o modalitate creativă prin care copilul tău poate explora și să înțeleagă emoția de încredere și să învețe să-și cultive încrederea în sine și în ceilalți.



Mimica facială asociată cu emoţia de încredere este caracterizată de o expresie calmă, relaxată şi deschisă, reflectând sentimentul de a avea încredere în sine, în ceilalţi sau în situaţia prezentă. Aceasta poate sugera o stăpânire a stimei de sine şi o atitudine pozitivă faţă de ceea ce urmează să se întâmple. Iată o descriere a mimicii faciale care poate fi observată în cazul unei persoane care experimentează încredere:

Privirea Liniştita sau Directă: Privirea poate fi liniştită şi directă, reflectând siguranţa şi deschiderea.

Zâmbet Calm sau Zâmbet Larg: Un zâmbet poate fi prezent, fie calm şi relaxat, fie larg şi plin de încredere.

Pleoape Relaxate sau Uşor Ridicate: Pleoapele pot fi relaxate sau uşor ridicate, indicând o stare de deschidere şi confort.

Buza Superioară Uşor Ridicată: Buza superioară poate fi uşor ridicată într-o expresie care sugerează încrederea şi optimismul.

Sprâncenele Uşor Ridicate sau Relaxate: Sprâncenele pot fi uşor ridicate sau relaxate, reflectând o atitudine pozitivă şi deschisă.

Postură Dreaptă sau Încrezătoare: Persoana poate avea o postură dreaptă sau încrezătoare, sugerând încrederea în sine şi în situaţie.

Expresia Ochilor Calmi sau Luminati: Ochii pot avea o expresie calmă sau luminată, indicând încrederea şi optimismul.

Tonuri Vocale Stabile sau Convingătoare: Vorbirea poate avea tonuri vocale stabile sau convingătoare, reflectând încrederea în ceea ce se spune sau se face.

Gesticulaţii Sigure sau Măsurate: Mişcările mâinilor sau ale feţei pot fi sigure şi măsurate, sugerând încrederea în acţiunile proprii.

Respiraţie Egală sau Profundă: Starea de încredere poate afecta respiraţia, care poate deveni egală sau profundă, indicând calmul interior.

Mimica asociată cu încrederea exprimă stima de sine şi sentimentul de siguranţă în propria persoană sau în mediul înconjurător. Aceasta poate varia în funcţie de gradul de încredere resimţit şi de contextul în care apare.

Mirosuri asociate cu emoția **Încredere**

Aroma de haine curate și proaspăt spălate: Aroma de haine curate și proaspăt spălate poate evoca sentimentul de încredere când copiii se simt bine îngrijiți și pregătiți pentru ziua înainte.

Mirosul de mâncăruri preferate gătite de persoanele dragi: Mirosul de mâncăruri preferate gătite de persoanele dragi poate aminti de momentele când copiii simt încredere în relațiile lor apropiate.

Aroma de produse de îngrijire personală preferate: Aroma de produse de îngrijire personală preferate poate evoca emoția de încredere când copiii își folosesc produsele preferate pentru îngrijire.

Mirosul de locuri în care s-au simțit în siguranță: Mirosul de locuri în care s-au simțit în siguranță poate aminti de momentele când copiii simt încredere în medii familiare și prietenoase.

Aroma de jucării preferate sau obiecte personale: Aroma de jucării preferate sau obiecte personale poate evoca sentimentul de încredere când copiii se simt confortabil și protejați.

Mirosul de produse sau echipamente pe care le folosesc cu ușurință: Mirosul de produse sau echipamente pe care le folosesc cu ușurință poate aminti de momentele când copiii simt încredere în abilitățile lor.

Aroma de locuri în care au avut succes: Aroma de locuri în care au avut succes poate evoca emoția de încredere legată de realizările și succesele lor.

Mirosul de îmbrățișare sau de momente calde din familie: Mirosul de îmbrățișare sau de momente calde din familie poate aminti de momentele când copiii simt încredere în susținerea și dragostea celor din jur.

Aroma de locuri unde au fost apreciați: Aroma de locuri unde au fost apreciați poate evoca sentimentul de încredere legat de recunoașterea și aprecierea lor.

Mirosul de locuri în care se simt confortabil și acasă: Mirosul de locuri în care se simt confortabil și acasă poate aminti de momentele când copiii simt încredere în propriul mediu.

Aceste mirosuri pot ajuta la înțelegerea și explorarea emoției de încredere prin intermediul simțului olfactiv și pot oferi o modalitate tangibilă de a identifica și discuta această emoție cu copiii.

Emoția: Amabilitate

Imaginează doi copii, unul dându-i celuilalt un buchet de flori. Ambii copii pot zâmbi și se pot uita unul la altul cu afecțiune și recunoștință. În jurul lor, poți desena flori colorate și zâmbitoare, pentru a sublinia gestul lor prietenos și amabil.

Pentru a colora acest desen, poți folosi culori vii și luminoase pentru flori, cum ar fi roșu, galben, roz și albastru. Pentru copiii din desen, poți folosi culori calde și prietenoase, cum ar fi nuanțe de portocaliu și mov pentru haine și piele. Scopul este de a exprima căldura și bunăvoința asociate cu emoția de amabilitate.

În timp ce colorează acest desen, copilul tău poate să se gândească la ce anume poate face ca cei doi copii să fie atât de amabili unul față de celălalt. Poate gândi la momentele când el însuși a fost amabil cu alții sau când a primit gesturi prietenoase. Aceasta este o modalitate creativă prin care copilul tău poate explora și să înțeleagă emoția de amabilitate și să învețe să își exprime bunăvoința față de ceilalți într-un mod prietenos și iubitor.



Mimica facială asociată cu emoția de amabilitate este caracterizată de o expresie caldă, deschisă și prietenoasă, reflectând dorința de a fi plăcut și respectuos față de ceilalți. Aceasta sugerează o atitudine prietenoasă și cooperativă, încurajând interacțiunile pozitive și relațiile armonioase. Iată o descriere a mimicii faciale care poate fi observată în cazul unei persoane care experimentează amabilitate:

Zâmbet Prietenos sau Larg: Un zâmbet prietenos poate fi prezent, exprimând căldura și deschiderea față de ceilalți.

Privirea Călduroasă sau Direcționată: Privirea poate fi călduroasă și direcționată către interlocutor, indicând atenția și interesul pentru celălalt.

Pleoape Ușor Ridicate sau Încrețite: Pleoapele pot fi ușor ridicate sau încrețite într-o expresie plină de bunăvoință.

Buza Superioară Ușor Ridicată sau Relaxată: Buza superioară poate fi ușor ridicată sau relaxată într-o expresie de amabilitate.

Sprâncenele Ușor Ridicate sau Relaxate: Sprâncenele pot fi ușor ridicate sau relaxate, indicând deschiderea și buna dispoziție.

Postură Prietenoasă sau Deschisă: Persoana poate avea o postură prietenoasă sau deschisă, sugerând dorința de a comunica și de a se conecta.

Tonuri Vocale Blânde sau Convingătoare: Vorbirea poate avea tonuri vocale blânde sau convingătoare, exprimând căldura și bunăvoința.

Gesticulații Calme sau Invitante: Mișcările mâinilor sau ale feței pot fi calme sau invitante, reflectând dorința de a crea un mediu plăcut.

Respirație Egală sau Relaxată: Starea de amabilitate poate afecta respirația, care poate deveni egală sau relaxată, indicând calmul și bunăstarea.

Expresie de Conexiune Empatică: Expresia feței poate sugera o conexiune empatică și respectuoasă față de celălalt.

Mimica asociată cu amabilitatea exprimă atitudinea prietenoasă și deschiderea față de ceilalți, promovând relațiile pozitive și comunicarea eficientă. Aceasta poate varia în intensitate în funcție de gradul de amabilitate resimțit și de contextul interacțiunii.

Mirosuri asociate cu emoția **Amabilitate**:

Aroma de flori proaspete: Aroma de flori proaspete poate evoca sentimentul de amabilitate când copiii simt că sunt înconjurați de frumusețe și natură.

Mirosul de mâncăruri gătite cu grijă și cu drag: Mirosul de mâncăruri gătite cu grijă și cu drag poate aminti de momentele când copiii simt amabilitate în acțiunile și atitudinile celor din jur.

Aroma de produse de îngrijire personală cu parfum blând: Aroma de produse de îngrijire personală cu parfum blând poate evoca emoția de amabilitate când copiii își folosesc produsele preferate pentru îngrijire.

Mirosul de locuri în care s-au simțit bineveniți: Mirosul de locuri în care s-au simțit bineveniți poate aminti de momentele când copiii simt amabilitate în medii prietenoase și ospitaliere.

Aroma de dulciuri sau bomboane oferite cu generozitate: Aroma de dulciuri sau bomboane oferite cu generozitate poate evoca sentimentul de amabilitate când copiii se bucură de gesturi prietenoase și pline de căldură.

Mirosul de locuri în care se simt încurajați să fie ei înșiși: Mirosul de locuri în care se simt încurajați să fie ei înșiși poate aminti de momentele când copiii simt amabilitate în relațiile lor.

Aroma de cărți sau jucării care promovează valorile pozitive: Aroma de cărți sau jucării care promovează valorile pozitive poate evoca emoția de amabilitate prin intermediul mesajelor și poveștilor inspiraționale.

Mirosul de îmbrățișare sau de momente calde din familie: Mirosul de îmbrățișare sau de momente calde din familie poate aminti de momentele când copiii simt amabilitate și conexiune în relațiile apropiate.

Mirosul de locuri care promovează bunătatea și respectul: Mirosul de locuri care promovează bunătatea și respectul poate aminti de momentele când copiii simt amabilitate prin intermediul mediilor pozitive.

Aceste mirosuri pot ajuta la înțelegerea și explorarea emoției de amabilitate prin intermediul simțului olfactiv și pot oferi o modalitate tangibilă de a identifica și discuta această emoție cu copiii.

Emoția: Acceptare

Imaginează o grădină frumoasă, plină de flori de diferite culori, dimensiuni și forme. Aceste flori pot fi reprezentate într-un mod diversificat și armonios. În mijlocul grădinii, poți desena un copac sub care stau câțiva copii și animale diferite, toate zâmbind și petrecând timp împreună într-o atmosferă de bucurie și acceptare.

Pentru a colora acest desen, poți folosi culori variate și vii pentru flori, cum ar fi roșu, galben, albastru și verde. Pentru copii și animale, poți folosi culori calde și luminoase, cum ar fi nuanțe de roz, portocaliu și maro. Scopul este de a exprima diversitatea și frumusețea care pot exista într-un mediu unde oamenii și creaturile diferite coexistă în armonie.

În timp ce colorează acest desen, copilul tău poate să se gândească la ce înseamnă pentru el acceptarea. Poate gândi la felul în care se simte atunci când este acceptat și apreciat pentru cine este cu adevărat. Aceasta este o modalitate creativă prin care copilul tău poate explora și să înțeleagă emoția de acceptare și să învețe să își exprime toleranța și respectul pentru diversitatea din lumea din jurul său.



este interzisă comercializarea

Mimica facială asociată cu emoția de acceptare este caracterizată de o expresie calmă, deschisă și neutră, reflectând dorința de a primi și de a înțelege situația sau persoana așa cum este, fără judecăți sau rezistență. Aceasta sugerează o atitudine de deschidere și toleranță față de diversitate și variabilitate. Iată o descriere a mimicii faciale care poate fi observată în cazul unei persoane care experimentează acceptarea:

Privirea Liniștită sau Blândă: Privirea poate fi liniștită și blândă, reflectând starea de calmitate și înțelegere.

Buza Inferioară Relaxată sau Ușor Înjosată: Buza inferioară poate fi relaxată sau ușor înjosată, indicând o atitudine relaxată și deschisă.

Pleoape Relaxate sau Ușor Închise: Pleoapele pot fi relaxate sau ușor închise, suggerând o stare de calm și liniște.

Expresia Ochilor Calmă sau Reflectivă: Ochii pot avea o expresie calmă sau reflectivă, indicând o atitudine de înțelegere și acceptare.

Tonuri Vocale Neutre sau Empatice: Vorbirea poate avea tonuri vocale neutre sau empatice, reflectând capacitatea de a asculta și înțelege fără a judeca.

Postură Relaxată sau Deschisă: Persoana poate avea o postură relaxată sau deschisă, sugerând disponibilitatea pentru ceea ce se întâmplă în prezent.

Gesticulații Minime sau Blânde: Mișcările mâinilor sau ale feței pot fi minime și blânde, indicând o atitudine de calm și relaxare.

Respirație Egală sau Profundă: Starea de acceptare poate afecta respirația, care poate deveni egală sau profundă, indicând calmul interior.

Expresie de Tranziție Lină: Expresia feței poate sugera o tranziție lină între stările emoționale, fără a rămâne agățată într-un anumit sentiment.

Mimica asociată cu acceptarea exprimă deschiderea și înțelegerea față de realitatea prezentă, fără a încerca să schimbe sau să judece. Aceasta sugerează o abordare neutră și empatică față de ceea ce se întâmplă în jur. Aceasta poate varia în intensitate în funcție de gradul de acceptare resimțit și de contextul în care apare.

Mirosuri asociate cu emoția **Acceptare**:

Aroma de mâncăruri preferate la cină: Aroma de mâncăruri preferate la cină poate evoca sentimentul de acceptare când copiii se simt bineveniți și înțeleși în familia lor.

Mirosul de îmbrățișare călduroasă din partea celor dragi: Mirosul de îmbrățișare călduroasă din partea celor dragi poate aminti de momentele când copiii simt acceptare și dragoste în relațiile lor.

Aroma de locuri unde se simt confortabil și apreciați: Aroma de locuri unde se simt confortabil și apreciați poate evoca emoția de acceptare prin intermediul mediilor prietenoase.

Mirosul de obiecte sau jucării care îi fac pe copii să se simtă în siguranță: Mirosul de obiecte sau jucării care îi fac pe copii să se simtă în siguranță poate aminti de momentele când copiii simt acceptare în mediile lor familiare și personale.

Aroma de locuri unde pot fi ei înșiși fără judecată: Aroma de locuri unde pot fi ei înșiși fără judecată poate evoca sentimentul de acceptare prin intermediul mediilor în care se simt înțeleși.

Aroma de momente fericite din familie sau din cercul de prieteni: Aroma de momente fericite din familie sau din cercul de prieteni poate evoca emoția de acceptare când copiii se simt implicați și apreciați.

Mirosul de locuri unde pot exprima deschis gândurile și sentimentele: Mirosul de locuri unde pot exprima deschis gândurile și sentimentele poate aminti de momentele când copiii simt acceptare și suport în comunicarea lor.

Aroma de locuri de învățare care promovează cooperarea și colaborarea: Aroma de locuri de învățare care promovează cooperarea și colaborarea poate evoca sentimentul de acceptare prin intermediul eforturilor comune.

Mirosul de momente de împăcare și înțelegere: Mirosul de momente de împăcare și înțelegere poate aminti de momentele când copiii simt acceptare prin intermediul rezolvării conflictelor și relațiilor armonioase.

Aceste mirosuri pot ajuta la înțelegerea și explorarea emoției de acceptare prin intermediul simțului olfactiv și pot oferi o modalitate tangibilă de a identifica și discuta această emoție cu copiii.

Emoția: Adorație

Imaginează un copil mic ținând în brațe un cățeluș pufos și zâmbindu-i cu dragoste și adorație. Cățelușul poate privi înapoi în ochii copilului cu o expresie de afecțiune. În jurul lor, poți desena niște inimi sau stele strălucitoare, sugerând că legătura dintre ei este specială și magică.

Pentru a colora acest desen, poți folosi culori calde și prietenoase, cum ar fi nuanțe de galben și portocaliu pentru copil și cățeluș, și culori luminoase pentru inimi sau stele. Scopul este de a exprima căldura și conexiunea profundă asociate cu emoția de adorație.

În timp ce colorează acest desen, copilul tău poate să se gândească la ce anume îi poate provoca o astfel de adorație. Poate gândi la o persoană sau la un animal de companie pe care îl iubește necondiționat și cum se simte atunci când este în prezența lor. Aceasta este o modalitate creativă prin care copilul tău poate explora și să înțeleagă emoția de adorație și să învețe să exprime sentimentele sale de afecțiune și iubire.



Mimica facială asociată cu emoția de adorație este caracterizată de o expresie uimitoare, admirativă și devotată, reflectând o înaltă admirație și afecțiune profundă pentru ceva sau cineva. Aceasta sugerează o conexiune emoțională puternică și un respect profund față de obiectul adorației. Iată o descriere a mimicii faciale care poate fi observată în cazul unei persoane care experimentează adorația:

Privirea Fixată sau Înălțată: Privirea poate fi fixată sau ușor înălțată, exprimând fascinația și devotamentul.

Pleoape Ușor Ridicate sau Uimite: Pleoapele pot fi ușor ridicate, suggerând uimirea și adorația.

Zâmbet Încântat sau Ușor Larg: Zâmbetul poate fi încântat sau ușor larg, reflectând bucuria și afecțiunea pentru ceea ce este adorat.

Expresia Ochilor Uimiți sau În Strălucire: Ochii pot exprima uimirea sau pot străluci cu admirație.

Tonuri Vocale Ușor Înălțate sau Admirative: Vorbirea poate avea tonuri vocale ușor înălțate sau admirative, exprimând emoțiile intense de adorație.

Gesticulații Delicate sau Încântate: Mișcările mâinilor sau ale feței pot fi delicate sau încântate, sugerând adorația și venerația.

Postură Dreaptă sau Înclinată: Persoana poate avea o postură dreaptă sau ușor înclinată, indicând respectul și atenția acordată obiectului adorației.

Expresie de Uimire și Înălțare: Expresia feței poate sugera uimirea și starea de bucurie interioară.

Respirație Întreruptă sau Ușor Accelerată: Starea de adorație poate afecta respirația, care poate deveni întreruptă sau ușor accelerată.

Expresie de Înaltă Apreciere: Expresia feței poate sugera o înaltă apreciere și un sentiment profund de afecțiune.

Mimica asociată cu adorația exprimă afecțiunea, admirația și respectul profund pentru ceea ce este considerat special și valoros. Aceasta poate varia în intensitate în funcție de nivelul de adorație resimțit și de legătura emoțională cu obiectul adorat.

Mirosuri asociate cu emoția **Adorație:**

Aroma de mâncăruri preferate gătite de persoanele iubite: Aroma de mâncăruri preferate gătite de persoanele iubite poate evoca sentimentul de adorație când copiii se simt îngrijiți și valorizați.

Mirosul de îmbrățișare călduroasă din partea părinților sau a altor persoane dragi: Mirosul de îmbrățișare călduroasă din partea părinților sau a altor persoane dragi poate aminti de momentele când copiii simt adorație și afecțiune.

Aroma de obiecte personale ale persoanelor iubite: Aroma de obiecte personale ale persoanelor iubite poate evoca emoția de adorație când copiii simt că sunt înconjurati de prezența și energia lor.

Mirosul de jucării sau animăluțe de pluș preferate: Mirosul de jucării sau animăluțe de pluș preferate poate aminti de momentele când copiii simt adorație pentru lucrurile sau ființele lor preferate.

Aroma de locuri unde au avut loc evenimente fericite: Aroma de locuri unde au avut loc evenimente fericite poate evoca sentimentul de adorație pentru amintirile speciale.

Aroma de cărți sau povești cu eroi sau personaje adorate: Aroma de cărți sau povești cu eroi sau personaje adorate poate evoca emoția de adorație când copiii se conectează cu personaje inspiraționale.

Mirosul de locuri sau evenimente culturale care îi impresionează: Mirosul de locuri sau evenimente culturale care îi impresionează poate aminti de momentele când copiii simt adorație pentru lumea înconjurătoare.

Aroma de momente în care s-au simțit mândri de realizările lor: Aroma de momente în care s-au simțit mândri de realizările lor poate evoca sentimentul de adorație pentru propria persoană.

Mirosul de locuri de joacă sau parcuri preferate: Mirosul de locuri de joacă sau parcuri preferate poate aminti de momentele când copiii simt adorație pentru momentele de distracție și aventură.

Aceste mirosuri pot ajuta la înțelegerea și explorarea emoției de adorație prin intermediul simțului olfactiv și pot oferi o modalitate tangibilă de a identifica și discuta această emoție cu copiii.

Emoția: Dragoste

Imaginează doi copii ținându-se de mână și privind un apus de soare pe un câmp împodobit cu flori. Zâmbetele lor sunt largi, iar ochii le strălucesc de bucurie și afecțiune. În jurul lor, poți desena un inel de flori sau inimi care simbolizează legătura lor specială și iubirea reciprocă.

Pentru a colora acest desen, poți folosi culori calde și romantice, cum ar fi nuanțe de roșu, portocaliu și roz pentru flori și apusul de soare. Pentru copii, poți folosi culori vii și luminoase, pentru a sublinia starea de bucurie și fericire.

În timp ce colorează acest desen, copilul tău poate să se gândească la ce înseamnă pentru el dragostea. Poate gândi la persoanele și lucrurile pe care le iubește și cum se simte atunci când este înconjurat de iubire. Aceasta este o modalitate creativă prin care copilul tău poate explora și să înțeleagă emoția de dragoste și să învețe să își exprime sentimentele de afecțiune și atașament față de cei dragi.



Mimica facială asociată cu emoția de dragoste este caracterizată de o expresie tandră, caldă și afectuoasă, reflectând o legătură profundă și emoțională cu cineva sau ceva. Aceasta sugerează o conexiune intensă și pasională, plină de afecțiune și grijă. Iată o descriere a mimicii faciale care poate fi observată în cazul unei persoane care experimentează dragostea:

Privirea Încrezătoare sau Îndrăgostită: Privirea poate fi încrezătoare și îndrăgostită, reflectând dorința de a se conecta emoțional cu persoana iubită.

Zâmbet Îndrăgostit sau Larg: Zâmbetul poate fi îndrăgostit sau ușor larg, sugerând bucuria și fericirea de a fi în prezența persoanei iubite.

Pleoape Ușor Închise sau Blânde: Pleoapele pot fi ușor închise sau blânde, indicând o stare de intimitate și afecțiune.

Buza Inferioară Ușor Încleștată sau Relaxată: Buza inferioară poate fi ușor încleștată sau relaxată, exprimând tandrețea și emoțiile profunde.

Tonuri Vocale Afectuoase sau Înflorate: Vorbirea poate avea tonuri vocale afecțuoase sau înflorate, exprimând iubirea și pasiunea.

Gesticulații Delicate sau Îngrijitoare: Mișcările mâinilor sau ale feței pot fi delicate sau îngrijitoare, sugerând afecțiunea și grijirea.

Postură Apropiată sau Îmbrățișare: Persoana poate avea o postură apropiată sau poate îmbrățișa cu tandrețe, sugerând dorința de apropiere și conectare.

Expresia Ochilor Îndrăgostiți sau În Strălucire: Ochii pot exprima o uimire îndrăgostită sau pot străluci de pasiune.

Respirație Lină sau Ușor Accelerată: Starea de dragoste poate afecta respirația, care poate deveni lină sau ușor accelerată.

Expresie de Intimitate și Emoție: Expresia feței poate sugera o intimitate emoțională și un profund sentiment de legătură.

Mimica asociată cu dragostea exprimă conexiunea emoțională profundă și pasiunea pentru persoana iubită. Aceasta poate varia în intensitate în funcție de profunzimea sentimentelor și de nivelul de legătură cu persoana iubită.

Mirosuri asociate cu emoția **Dragoste**:

Aroma de mâncăruri gătite de persoanele iubite: Aroma de mâncăruri gătite de persoanele iubite poate evoca sentimentul de dragoste când copiii se simt îngrijiți și apreciați.

Mirosul de îmbrățișare caldă și plină de afecțiune: Mirosul de îmbrățișare caldă și plină de afecțiune poate aminti de momentele când copiii simt dragoste și conexiune cu persoanele apropiate.

Aroma de produse de îngrijire personală preferate cu parfum blând: Aroma de produse de îngrijire personală preferate cu parfum blând poate evoca emoția de dragoste când copiii își folosesc produsele preferate pentru îngrijire.

Mirosul de animale de companie: Mirosul de animale de companie poate aminti de momentele când copiii simt dragoste și prietenie pentru prietenii lor blănoși.

Aroma de locuri în care au petrecut momente fericite cu cei dragi: Aroma de locuri în care au petrecut momente fericite cu cei dragi poate evoca sentimentul de dragoste pentru amintiri speciale.

Mirosul de cărți sau povești cu tematică de iubire și prietenie: Mirosul de cărți sau povești cu tematică de iubire și prietenie poate aminti de momentele când copiii simt dragoste prin intermediul mesajelor pozitive.

Aroma de flori și plante care înfloresc: Aroma de flori și plante care înfloresc poate evoca emoția de dragoste pentru natură și pentru frumusețea din jur.

Mirosul de locuri unde au avut loc evenimente importante în familie: Mirosul de locuri unde au avut loc evenimente importante în familie poate aminti de momentele când copiii simt dragoste și apartenență în cercul lor de aproape.

Aroma de obiecte personale ale persoanelor iubite: Aroma de obiecte personale ale persoanelor iubite poate evoca sentimentul de dragoste pentru prezența și energia lor.

Mirosul de momente în care s-au simțit sprijiniți și înțeleși: Mirosul de momente în care s-au simțit sprijiniți și înțeleși poate aminti de momentele când copiii simt dragoste din partea celor care îi înconjoară.

Aceste mirosuri pot ajuta la înțelegerea și explorarea emoției de dragoste prin intermediul simțului olfactiv și pot oferi o modalitate tangibilă de a identifica și discuta această emoție cu copiii.

este interzisă comercializarea

Emoția: Afinitate

Imaginează doi prieteni care stau pe o bancă în parc, împărtășindu-și povești și râzând împreună. Pot avea brațele pe umărul celuilalt sau pot ține mâinile, exprimând astfel legătura lor apropiată. În jurul lor, poți desena copaci înfloriți și fluturi zburând, sugerând că mediul înconjurător este plin de energie pozitivă și entuziasm.

Pentru a colora acest desen, poți folosi culori vii și luminoase pentru prieteni, cum ar fi nuanțe de verde și portocaliu pentru haine și păr. Pentru fundal, poți utiliza culori naturale și calde pentru copaci și flori, precum verde și roz deschis. Scopul este de a exprima conexiunea profundă și bucuria asociate cu emoția de afinitate.

În timp ce colorează acest desen, copilul tău poate să se gândească la ce înseamnă pentru el afinitatea. Poate gândi la prietenii săi apropiați și cum se simte atunci când petrec timp împreună. Aceasta este o modalitate creativă prin care copilul tău poate explora și să înțeleagă emoția de afinitate și să învețe să aprecieze legăturile speciale pe care le are cu cei din jurul său.



Mimica facială asociată cu emoţia de afinitate este caracterizată de o expresie prietenoasă, deschisă şi relaxată, reflectând o atracţie naturală şi o legătură pozitivă cu cineva sau cu ceva. Aceasta sugerează o apropiere confortabilă şi o relaţie plăcută, fără a fi neapărat la fel de profundă ca în cazul dragostei sau adoraţiei. Iată o descriere a mimicii faciale care poate fi observată în cazul unei persoane care experimentează afinitatea:

Privirea Prietenoasă sau Curioasă: Privirea poate fi prietenoasă sau curioasă, reflectând interesul şi confortul în prezenţa celorlalţi.

Zâmbet Blând sau Încurajator: Zâmbetul poate fi blând sau încurajator, sugerând o atitudine deschisă şi plăcută.

Pleoape Relaxate sau Uşor Ridicate: Pleoapele pot fi relaxate sau uşor ridicate, indicând starea de bine şi confort.

Buza Inferioară Uşor Încleştată sau Relaxată: Buza inferioară poate fi uşor încleştată sau relaxată, reflectând sentimentele de apropiere şi relaxare.

Tonuri Vocale Neutre sau Prietenoase: Vorbirea poate avea tonuri vocale neutre sau prietenoase, reflectând comunicarea plăcută şi deschisă.

Gesticulaţii Uşor Expresive sau Invitante: Mişcările mâinilor sau ale feţei pot fi uşor expresive sau invitate, sugerând dorinţa de a crea o conexiune plăcută.

Postură Relaxată sau Confortabilă: Persoana poate avea o postură relaxată sau confortabilă, indicând apropierea emoţională.

Expresia Ochilor Curioşi sau Calmi: Ochii pot avea o expresie curioasă sau calmă, reflectând interesul şi starea de bine.

Respiraţie Lină sau Egală: Starea de afinitate poate afecta respiraţia, care poate deveni lină sau egală.

Expresie de Plăcere şi Satisfacţie: Expresia feţei poate sugera o plăcere şi o satisfacţie în prezenţa celorlalţi.

Mimica asociată cu afinitatea exprimă conexiunea plăcută şi atracţia naturală faţă de ceilalţi sau faţă de un anumit context. Aceasta poate varia în intensitate în funcţie de gradul de afinitate resimţit şi de nivelul de relaţionare cu cei din jur.

Mirosuri asociate cu emoția **Afinitate**:

Aroma de mâncăruri preferate gătite cu drag: Aroma de mâncăruri preferate gătite cu drag poate evoca sentimentul de afinitate când copiii simt că împărtășesc gusturile și preferințele cu alții.

Mirosul de obiecte sau jucării preferate: Mirosul de obiecte sau jucării preferate poate aminti de momentele când copiii simt afinitate pentru lucrurile care îi fascinează.

Aroma de locuri în care au legături speciale sau amintiri plăcute: Aroma de locuri în care au legături speciale sau amintiri plăcute poate evoca emoția de afinitate prin intermediul mediilor familiare și încărcate de semnificație.

Mirosul de cărți sau povești cu subiecte sau personaje care îi inspiră: Mirosul de cărți sau povești cu subiecte sau personaje care îi inspiră poate aminti de momentele când copiii simt afinitate pentru ceea ce îi motivează și îi pasionează.

Aroma de locuri de joacă sau activități preferate: Aroma de locuri de joacă sau activități preferate poate evoca sentimentul de afinitate pentru momentele de distracție și aventură.

Mirosul de obiecte sau suveniruri aduse din călătorii: Mirosul de obiecte sau suveniruri aduse din călătorii poate aminti de momentele când copiii simt afinitate pentru experiențe diverse și culturi diferite.

Aroma de mâncăruri speciale sau dulciuri de sărbători: Aroma de mâncăruri speciale sau dulciuri de sărbători poate evoca emoția de afinitate pentru tradiții și momente de bucurie în familie.

Aroma de activități artistice sau creații proprii: Aroma de activități artistice sau creații proprii poate evoca sentimentul de afinitate pentru exprimarea creativă și dezvoltarea personală.

Mirosul de locuri în care se simt înțeleși și acceptați așa cum sunt: Mirosul de locuri în care se simt înțeleși și acceptați așa cum sunt poate aminti de momentele când copiii simt afinitate pentru conexiunile autentice.

Aceste mirosuri pot ajuta la înțelegerea și explorarea emoției de afinitate prin intermediul simțului olfactiv și pot oferi o modalitate tangibilă de a identifica și discuta această emoție cu copiii.

Emoția: Devotament

Imaginează doi pui de animale, cum ar fi cățeluși sau pisoi, care se joacă lângă mama lor. Mama poate privi cu grijă și afecțiune spre puii săi, iar puii o urmăresc cu privirile pline de dragoste și încredere. În jurul lor, poți desena flori și plante care să sugereze un mediu plin de căldură și afecțiune.

Pentru a colora acest desen, poți folosi culori vii și calde pentru animale și flori, cum ar fi nuanțe de maro și portocaliu pentru blana puiilor și culori vibrante pentru florile din jur. Scopul este de a exprima legătura profundă și atașamentul asociate cu emoția de devotament.

În timp ce colorează acest desen, copilul tău poate să se gândească la ce înseamnă pentru el devotamentul. Poate gândi la oamenii sau animalele pe care le iubește și la modul în care își exprimă afecțiunea și atașamentul față de ei. Aceasta este o modalitate creativă prin care copilul tău poate explora și să înțeleagă emoția de devotament și să învețe să își manifeste afecțiunea și atașamentul în mod sincer și iubitor.



Mimica facială asociată cu emoția de devotament este caracterizată de o expresie serioasă, dedicată și concentrată, reflectând angajamentul profund

și loialitatea față de un obiectiv, o cauză sau o persoană. Aceasta sugerează o implicare profundă și o dorință de a oferi sprijin și dedicare necondiționată. Iată o descriere a mimicii faciale care poate fi observată în cazul unei persoane care experimentează devotamentul:

Privirea Concentrată sau Fixată: Privirea poate fi concentrată sau fixată, reflectând angajamentul și concentrarea asupra obiectivului sau persoanei iubite.

Expresia Serioasă sau Concentrată: Expresia feței poate fi serioasă sau concentrată, indicând nivelul înalt de implicare și atenție acordată.

Pleoape Încrețite sau Sprâncene Ridicate: Pleoapele pot fi ușor încrețite sau sprâncenele pot fi ridicate într-o expresie de concentrare și dedicare.

Buza Inferioară Încleștată sau Coborâtă: Buza inferioară poate fi ușor încleștată sau ușor înjosată, sugerând seriozitatea și devotamentul.

Tonuri Vocale Stabile sau Hotărâte: Vorbirea poate avea tonuri vocale stabile sau hotărâte, reflectând determinarea și angajamentul.

Gesticulații Controlate sau Semnificative: Mișcările mâinilor sau ale feței pot fi controlate sau semnificative, exprimând implicarea profundă.

Postură Dreaptă sau Înaintată: Persoana poate avea o postură dreaptă sau ușor înaintată, sugerând hotărârea și angajamentul.

Expresia Ochilor Hotărâtă sau Concentrată: Ochii pot avea o expresie hotărâtă sau concentrată, reflectând devotamentul și determinarea.

Respirație Controlată sau Egală: Starea de devotament poate afecta respirația, care poate deveni controlată sau egală.

Expresie de Dedicare și Seriozitate: Expresia feței poate sugera o dedicare profundă și seriozitate în fața obiectivului sau cauzei.

Mimica asociată cu devotamentul exprimă angajamentul și loialitatea profundă față de un scop, o persoană sau o cauză. Aceasta poate varia în intensitate în funcție de gradul de devotament resimțit și de semnificația obiectivului sau persoanei în cauză.

Mirosuri asociate cu emoția **Devotament**:

Aroma de mâncăruri preferate gătite cu grijă de persoanele iubite: Aroma de mâncăruri preferate gătite cu grijă de persoanele iubite poate evoca sentimentul de devotament când copiii simt că sunt îngrijiți și apreciați.

Mirosul de obiecte sau jucării importante pentru copii: Mirosul de obiecte sau jucării importante pentru copii poate aminti de momentele când copiii simt devotament pentru lucrurile care le sunt dragi.

Aroma de locuri sau spații în care își petrec timpul cu persoanele apropiate: Aroma de locuri sau spații în care își petrec timpul cu persoanele apropiate poate evoca emoția de devotament prin intermediul mediilor familiare și prietenoase.

Mirosul de cărți sau povești care promovează valorile de devotament și loialitate: Mirosul de cărți sau povești care promovează valorile de devotament și loialitate poate aminti de momentele când copiii simt devotament pentru personaje și relații pozitive.

Aroma de obiecte sau suveniruri de la evenimente sau experiențe importante: Aroma de obiecte sau suveniruri de la evenimente sau experiențe importante poate evoca sentimentul de devotament pentru amintiri semnificative.

Aroma de momente în care au acordat sprijin și ajutor altor persoane: Aroma de momente în care au acordat sprijin și ajutor altor persoane poate evoca emoția de devotament pentru actele de bunătate și îngrijire.

Mirosul de locuri sau medii în care se simt conectați și implicați: Mirosul de locuri sau medii în care se simt conectați și implicați poate aminti de momentele când copiii simt devotament pentru relațiile și mediile lor.

Mirosul de locuri sau obiecte care reprezintă valorile și obiectivele lor personale: Mirosul de locuri sau obiecte care reprezintă valorile și obiectivele lor personale poate aminti de momentele când copiii simt devotament pentru ceea ce cred și doresc să realizeze.

Aceste mirosuri pot ajuta la înțelegerea și explorarea emoției de devotament prin intermediul simțului olfactiv și pot oferi o modalitate tangibilă de a identifica și discuta această emoție cu copiii.

este interzisă comercializarea

Emoția: Milă

Imaginează o scenă în care un copil hrănește un pui de pasăre căzut din cuib cu puțină mâncare din palma sa. Copilul poate privi pasărea cu compasiune și grijă, iar pasărea poate să fie slăbită, dar privind spre copil cu recunoștință. În jurul lor, poți desena flori delicate și frunze care să sugereze un mediu natural și blând.

Pentru a colora acest desen, poți folosi culori naturale și linii moi, cum ar fi nuanțe de maro și verde pentru pasăre și vegetație. Poți adăuga detalii subtile cu culori pastelate pentru a reda cu delicatețe atmosfera de milă.

În timp ce colorează acest desen, copilul tău poate să se gândească la ce înseamnă pentru el mila. Poate gândi la momentele când a simțit milă față de un animal sau persoană și cum ar putea ajuta în situații de nevoie. Aceasta este o modalitate creativă prin care copilul tău poate explora și să înțeleagă emoția de milă și să învețe să fie empatic și să ajute pe cei din jurul său în mod iubitor și altruist.



Mimica facială asociată cu emoția de milă este caracterizată de expresii faciale și gesturi care reflectă compasiunea, simpatia și dorința de a ajuta sau de a oferi sprijin altor persoane. Această emoție se manifestă prin expresii de grijă și preocupare față de suferința sau dificultățile cuiva. Iată o descriere a mimicii faciale care poate fi observată în cazul unei persoane care experimentează milă:

Ochi blânzi și privire îngrijorată: Ochii pot avea o expresie blândă și prietenoasă, reflectând empatia și îngrijorarea pentru celălalt. Pupilele pot fi dilatate, sugerând că privirea este concentrată.

Sprâncene ridicate și frunte încruntată: Sprâncenele pot fi ridicate ușor în mijloc, indicând grijă și atenție pentru starea celuilalt. Fruntea poate fi ușor încruntată, sugerând o îngrijorare profundă.

Buze ușor înclinate în jos: Buzele pot fi ușor înclinate în jos la colțurile externe, indicând tristețea și compasiunea față de dificultățile cuiva.

Mișcări delicate ale feței: Gesturile feței pot fi moi și ușor lente, semnificând atenția și grijile față de starea emoțională a celuilalt.

Postură deschisă și receptivă: Poziția corpului poate fi deschisă, sugerând dorința de a asculta și de a oferi sprijin.

Gesturi de consolare: Gesturile pot include atingerea ușoară a mâinii, a umărului sau a feței celeilalte persoane, arătând empatie și sprijin.

Respirație lentă și profundă: Starea de milă poate afecta ritmul respirației, care poate deveni mai lent și mai profund, exprimând preocuparea și grijile.

Expresii vocale calde și liniștitoare: Vocea poate fi calmă, plină de compasiune și conținere, arătând disponibilitatea de a asculta și a oferi sprijin.

Privire intensă: Privirea poate fi stabilă și intensă, reflectând faptul că persoana este conectată emoțional și este concentrată asupra nevoilor celuilalt.

Mimica facială și gesturile asociate cu mila transmit empatia și dorința de a ajuta și de a împărtăși suferința cu cei din jur. Această expresie indică o disponibilitate de a oferi sprijin și de a asculta, într-un mod blând și prietenos.

Mirosuri asociate cu emoția **Milă**:

Aroma de mâncăruri sau mâncare pregătită pentru persoanele în nevoie: Aroma de mâncăruri sau mâncare pregătită cu grijă pentru persoanele în nevoie poate evoca sentimentul de milă când copiii învață să împărtășească și să ajute pe cei din jur.

Mirosul de haine sau articole donate: Mirosul de haine sau articole donate poate aminti de momentele când copiii simt milă și doresc să ajute pe cei care au nevoie.

Aroma de produse de curățenie sau igienă pentru donații: Aroma de produse de curățenie sau igienă pentru donații poate evoca emoția de milă atunci când copiii înțeleg importanța ajutorului pentru oamenii din comunitatea lor.

Mirosul de flori sau plante care reprezintă compasiunea și bunătatea: Mirosul de flori sau plante care reprezintă compasiunea și bunătatea poate aminti de momentele când copiii simt milă și doresc să împărtășească afecțiunea.

Mirosul de jucării sau obiecte aduse pentru a împărtăși cu cei mai puțin norocoși: Mirosul de jucării sau obiecte aduse pentru a împărtăși cu cei mai puțin norocoși poate aminti de momentele când copiii simt milă și generozitate.

Aroma de momente când au văzut pe cineva ajutând pe altcineva: Aroma de momente când au văzut pe cineva ajutând pe altcineva poate evoca emoția de milă când copiii sunt inspirați să facă bine.

Mirosul de activități de voluntariat sau proiecte pentru comunitate: Mirosul de activități de voluntariat sau proiecte pentru comunitate poate aminti de momentele când copiii simt milă și doresc să participe la îmbunătățirea lumii lor.

Mirosul de momente în care au simțit empatie față de suferința altora: Mirosul de momente în care au simțit empatie față de suferința altora poate aminti de momentele când copiii învață să își exprime sentimentele de milă.

Aceste mirosuri pot ajuta la înțelegerea și explorarea emoției de milă prin intermediul simțului olfactiv și pot oferi o modalitate tangibilă de a identifica și discuta această emoție cu copiii.

Emoția: Extaz

Imaginează un copil cu brațele întinse spre cer, în mijlocul unui câmp înflorit. În jurul lui, poți desena flori vibrante și frunze strălucitoare, iar cerul poate fi plin de culori vii ale răsăritului sau apusului. Privirea copilului poate fi îndreptată spre cer cu o expresie de uimire și bucurie.

Pentru a colora acest desen, poți folosi culori luminoase și vibrante, cum ar fi nuanțe de roz, portocaliu și galben pentru cer și flori. Pentru copil, poți utiliza culori calde și strălucitoare, pentru a sublinia starea de bucurie și entuziasm.

În timp ce colorează acest desen, copilul tău poate să se gândească la momentele când s-a simțit extrem de fericit și uimit, la evenimentele care l-au umplut de bucurie și energie. Aceasta este o modalitate creativă prin care copilul tău poate explora și să înțeleagă emoția de extaz și să învețe să aprecieze frumusețea și intensitatea momentelor de bucurie din viața sa.



Mimica facială asociată cu emoția de extaz este caracterizată de expresii intense și copleșitoare, care reflectă o stare de fericire și bucurie extremă, însoțită de un sentiment profund de satisfacție și realizare. Această emoție poate să apară în urma unui moment extraordinar sau a unei experiențe remarcabile. Iată o descriere a mimicii faciale care poate fi observată în cazul unei persoane care experimentează extaz:

Zâmbet strălucitor și larg: Buzele se ridică într-un zâmbet foarte larg și radiant, dezvăluind dinții și transmițând o fericire copleșitoare.

Ochi strălucitori și expresivi: Ochii pot străluci și se pot deschide mai mult, reflectând entuziasmul și bucuria. Privirea poate fi intensă și concentrată asupra sursei de extaz.

Mișcări ale feței pline de viață: Gura și obraji pot prezenta mișcări dinamice, iar expresia feței poate fi plină de viață și energie.

Gesticulații și mișcări ample ale mâinilor: Persoana poate face gesturi ample și expresive cu mâinile, exprimând extazul și entuziasmul. Aceste gesturi pot fi intense și vizibile.

Expresii vocale exuberante: Râsul, țipetele sau alte sunete expresive pot însoți expresia feței, adăugând dimensiunea vocală la emoția de extaz.

Privire concentrată și radiantă: Privirea poate fi stabilă și intensă, reflectând captivarea și entuziasmul față de experiența sau momentul de extaz.

Postură energică și înclinată înainte: Poziția corpului poate fi înclinată înainte sau cu umerii ușor ridicați, reflectând energia și entuziasmul.

Respirație rapidă și ușoară: Extazul poate afecta ritmul respirației, care poate deveni mai rapid și mai ușor.

Expresii ale feței intense și expresive: Mimica feței poate cuprinde o gamă largă de expresii, de la uimire la fericire intensă, sugerând puterea emoției de extaz.

Expresia facială și gesturile asociate cu extazul transmit fericirea și bucuria într-un mod foarte puternic și contagios. Această expresie indică o experiență profundă de satisfacție și împlinire, care poate fi provocată de evenimente sau experiențe speciale.

Mirosuri asociate cu emoția **Extaz**:

Aroma de bule de săpun sau baloane umplute cu heliu: Aroma de bule de săpun sau baloane umplute cu heliu poate evoca sentimentul de extaz când copiii simt ușurința și bucuria jocului.

Mirosul de locuri de joacă sau parcuri de distracții: Mirosul de locuri de joacă sau parcuri de distracții poate aminti de momentele când copiii simt extaz în timp ce se bucură de distracție și aventură.

Aroma de mâncăruri delicioase sau deserturi preferate: Aroma de mâncăruri delicioase sau deserturi preferate poate evoca emoția de extaz în timpul momentelor de răsfăț culinar.

Mirosul de flori sau plante înflorite în grădină: Mirosul de flori sau plante înflorite în grădină poate aminti de momentele când copiii simt extaz prin intermediul frumuseții naturii.

Aroma de produse de curățenie sau parfumuri preferate: Aroma de produse de curățenie sau parfumuri preferate poate evoca sentimentul de extaz prin intermediul îngrijirii personale și al mirosului plăcut.

Mirosul de jocuri sau activități pe care le adoră: Mirosul de jocuri sau activități pe care le adoră poate aminti de momentele când copiii simt extaz prin intermediul pasiunilor lor.

Mirosul de momente când se află în compania prietenilor buni: Mirosul de momente când se află în compania prietenilor buni poate aminti de momentele când copiii simt extaz prin intermediul prieteniilor lor.

Aroma de activități creative sau artistice care îi inspiră: Aroma de activități creative sau artistice care îi inspiră poate evoca sentimentul de extaz prin intermediul exprimării personale.

Mirosul de momente în care au atins obiective sau realizări importante: Mirosul de momente în care au atins obiective sau realizări importante poate aminti de momentele când copiii simt extaz prin intermediul succesului lor.

Aceste mirosuri pot ajuta la înțelegerea și explorarea emoției de extaz prin intermediul simțului olfactiv și pot oferi o modalitate tangibilă de a identifica și discuta această emoție cu copiii.

Emoția: Satisfacție

Imaginează un copil care stă la marginea unui lac și își privește reflectarea în apă. Are un zâmbet larg pe față și privirea plină de mulțumire. În jurul lui, poți desena copaci înfloriți și păsări care zboară în cer, sugerând o atmosferă de liniște și împlinire.

Pentru a colora acest desen, poți folosi culori naturale și relaxante, cum ar fi nuanțe de albastru și verde pentru apă și vegetație. Pentru copil, poți utiliza culori calde și luminoase pentru a sublinia starea de satisfacție.

În timp ce colorează acest desen, copilul tău poate să se gândească la momentele când s-a simțit cu adevărat mulțumit și împlinit, când a reușit să realizeze ceva important sau să se bucure de lucrurile simple din viața sa. Aceasta este o modalitate creativă prin care copilul tău poate explora și să înțeleagă emoția de satisfacție și să învețe să aprecieze și să sărbătorească reușitele și momentele fericite din viața sa.



Mimica facială asociată cu emoția de satisfacție este caracterizată de expresii relaxate și pline de mulțumire, care reflectă starea de conținut și împlinire în urma obținerii unui rezultat dorit sau a îndeplinirii unei nevoi personale. Această emoție poate să apară în diverse contexte și poate varia în intensitate de la o satisfacție ușoară la una profundă. Iată o descriere a mimicii faciale care poate fi observată în cazul unei persoane care experimentează satisfacție:

Zâmbet relaxat și plin de mulțumire: Buzele se ridică ușor într-un zâmbet relaxat, cu colțurile gurii îndreptate în sus. Acest zâmbet indică mulțumirea și conținutul.

Ochi calmi și strălucitori: Ochii pot avea o expresie relaxată și strălucitoare, reflectând starea de bine și împlinirea. Privirea poate fi calmă și prietenoasă.

Mișcări fine ale feței: Expresia feței poate include mișcări fine și subtile, sugerând starea de relaxare și mulțumire.

Postură relaxată și deschisă: Poziția corpului poate fi relaxată, cu umerii coborâți și o atitudine generală de confort.

Contact vizual stabil: Persoana care simte satisfacție poate menține contactul vizual cu cei din jur, arătând deschiderea de a împărtăși emoția lor pozitivă.

Expresii vocale plăcute: Vocea poate fi mai lină și mai plăcută, sugerând starea de relaxare și conținut.

Respirație calmă și ritmată: Respirația poate fi lină și ritmată, semnificând starea de relaxare și împlinire.

Gesturi relaxate și puține: Gesturile pot fi moi și relaxate, indicând starea de confort și satisfacție. Acestea pot include mișcări lente și ușoare ale mâinilor.

Expresii ale feței care reflectă mulțumirea: Mimica feței poate include o înclinare ușoară a capului, un zâmbet blând sau o privire care sugerează că persoana se simte într-o stare de satisfacție.

Expresia facială și gesturile asociate cu satisfacția transmit starea de conținut și împlinire. Această expresie indică mulțumirea față de rezultatele sau progresul obținut și poate varia în funcție de circumstanțe și de gradul de satisfacție resimțit.

Mirosuri asociate cu emoția **Satisfacție**:

Aroma de mâncăruri preferate gătite acasă: Aroma de mâncăruri preferate gătite acasă poate evoca sentimentul de satisfacție când copiii savurează mâncăruri delicioase pregătite cu grijă.

Mirosul de cărți sau reușite în învățare: Mirosul de cărți sau reușite în învățare poate aminti de momentele când copiii simt satisfacție prin intermediul cunoștințelor și eforturilor lor.

Aroma de haine curate și proaspete: Aroma de haine curate și proaspete poate evoca emoția de satisfacție în timp ce copiii se bucură de confort și îngrijire.

Mirosul de locuri de joacă sau activități preferate: Mirosul de locuri de joacă sau activități preferate poate aminti de momentele când copiii simt satisfacție în timp ce se bucură de timpul lor liber.

Aroma de momente când au terminat o sarcină sau proiect important: Aroma de momente când au terminat o sarcină sau proiect important poate evoca sentimentul de satisfacție prin intermediul realizărilor personale.

Aroma de obiecte sau suveniruri de la excursii sau călătorii reușite: Aroma de obiecte sau suveniruri de la excursii sau călătorii reușite poate evoca emoția de satisfacție prin intermediul experiențelor memorabile.

Mirosul de momente când au ajutat pe cineva sau au făcut o faptă bună: Mirosul de momente când au ajutat pe cineva sau au făcut o faptă bună poate aminti de momentele când copiii simt satisfacție prin intermediul bunătății lor.

Aroma de locuri în care se simt confortabil și acceptați așa cum sunt: Aroma de locuri în care se simt confortabil și acceptați așa cum sunt poate evoca sentimentul de satisfacție prin intermediul conexiunilor autentice.

Mirosul de momente în care se simt împliniți și fericiți: Mirosul de momente în care se simt împliniți și fericiți poate aminti de momentele când copiii simt satisfacție prin intermediul stării lor de bine.

Aceste mirosuri pot ajuta la înțelegerea și explorarea emoției de satisfacție prin intermediul simțului olfactiv și pot oferi o modalitate tangibilă de a identifica și discuta această emoție cu copiii.

Emoția: Răsplată

Imaginează un copil care stă pe o movilă înaltă și privește spre cerul senin, în timp ce în mână ține o stea strălucitoare. Privirea lui poate fi una de satisfacție și bucurie, iar steaua poate străluci puternic și luminoasă. În jurul copilului, poți desena alte stele și elemente de natură care să amplifice atmosfera de triumf.

Pentru a colora acest desen, poți folosi culori strălucitoare și vibrante, cum ar fi galben și albastru strălucitor pentru stele, și culori calde pentru copil și movilă, cum ar fi nuanțe de roz sau portocaliu. Scopul este de a exprima satisfacția și triumful asociate cu emoția de răsplată.

În timp ce colorează acest desen, copilul tău poate să se gândească la momentele când s-a simțit recompensat pentru eforturile sale, când a obținut ceea ce și-a dorit sau când a reușit să realizeze un obiectiv important. Aceasta este o modalitate creativă prin care copilul tău poate explora și să înțeleagă emoția de răsplată și să învețe să aprecieze munca sa și realizările sale într-un mod pozitiv și încrezător.



Mimica facială asociată cu emoţia de răsplată este caracterizată de expresii de mulţumire şi bucurie profundă în urma primirii unei recompense sau a unei recunoaşteri pentru eforturile sau realizările unei persoane. Această emoţie reflectă aprecierea şi satisfacţia resimţită în momentul în care munca sau contribuţia cuiva sunt recunoscute şi recompensate. Iată o descriere a mimicii faciale care poate fi observată în cazul unei persoane care experimentează răsplată:

Zâmbet strălucitor şi larg: Buzele se ridică într-un zâmbet larg şi radiant, cu colţurile gurii îndreptate în sus. Acest zâmbet exprimă bucuria şi satisfacţia primită din recompensă.

Ochi strălucitori şi luminoşi: Ochii pot străluci şi pot părea mai mari, reflectând entuziasmul şi fericirea. Privirea poate fi intensă şi concentrată asupra recompensei.

Gesturi de recunoştinţă şi mulţumire: Gesturile pot include aducerea mâinilor la inimă, strângerea mâinilor sau un gest de apreciere, exprimând gratitudinea pentru recompensă.

Mişcări energice ale feţei: Expresia feţei poate include mişcări energice şi expresive, arătând bucuria şi surprinderea pozitivă.

Postură îndreptată şi încrezătoare: Poziţia corpului poate fi încrezătoare, cu umerii înapoiaţi şi o atitudine generală de satisfacţie.

Contact vizual stabil şi entuziast: Persoana care simte răsplată poate menţine contactul vizual cu cel care acordă recompensa sau cu cei din jur, arătând recunoştinţa şi entuziasmul.

Expresii vocale pline de bucurie: Vocea poate fi entuziastă şi plină de bucurie, reflectând recunoştinţa şi satisfacţia.

Gesturi de recunoaştere: Gesturile pot include aplauze, atingeri uşoare pe umăr sau gesturi de încurajare, arătând că persoana apreciază şi recunoaşte recompensa.

Expresia facială şi gesturile asociate cu răsplata transmit fericirea şi recunoştinţa profunde în faţa recompensei primite. Această expresie indică că eforturile sau realizările cuiva sunt apreciate şi recompensate, generând un sentiment de satisfacţie şi împlinire.

Mirosuri asociate cu emoția **Răsplată**:

Aroma de deserturi sau gustări preferate: Aroma de deserturi sau gustări preferate poate evoca sentimentul de răsplată atunci când copiii își permit să se bucure de recompense dulci.

Mirosul de jucării noi sau obiecte dorite: Mirosul de jucării noi sau obiecte dorite poate aminti de momentele când copiii simt răsplată prin intermediul recompenselor materiale.

Aroma de momente când au realizat ceva special sau au atins obiective: Aroma de momente când au realizat ceva special sau au atins obiective poate evoca emoția de răsplată prin intermediul realizărilor lor personale.

Mirosul de activități sau experiențe pe care le-au așteptat cu nerăbdare: Mirosul de activități sau experiențe pe care le-au așteptat cu nerăbdare poate aminti de momentele când copiii simt răsplată pentru anticiparea lor.

Aroma de momente când au primit apreciere sau recunoaștere: Aroma de momente când au primit apreciere sau recunoaștere poate evoca sentimentul de răsplată pentru eforturile și contribuțiile lor.

Mirosul de obiecte sau lucruri pe care și le-au câștigat prin participarea activă: Mirosul de obiecte sau lucruri pe care și le-au câștigat prin participarea activă poate aminti de momentele când copiii simt răsplată prin intermediul implicării lor.

Mirosul de locuri sau medii care le oferă bucurie și relaxare: Mirosul de locuri sau medii care le oferă bucurie și relaxare poate aminti de momentele când copiii simt răsplată prin intermediul confortului lor.

Aroma de momente când au făcut fapte bune pentru alții: Aroma de momente când au făcut fapte bune pentru alții poate evoca sentimentul de răsplată prin intermediul bunătății și generozității lor.

Mirosul de locuri sau experiențe care le oferă satisfacție și împlinire personală: Mirosul de locuri sau experiențe care le oferă satisfacție și împlinire personală poate aminti de momentele când copiii simt răsplată prin intermediul stării lor de bine.

Aceste mirosuri pot ajuta la înțelegerea și explorarea emoției de răsplată prin intermediul simțului olfactiv și pot oferi o modalitate tangibilă de a identifica și discuta această emoție cu copiii.

Emoția: Mândrie

Imaginează un copil care ține în mână o medalie strălucitoare, iar pe fața lui se citește o expresie de bucurie și satisfacție. În spatele copilului, poți desena un banner cu cuvântul "Bravo!" sau "Mândrie!", iar în jurul lui, poți adăuga elemente care sugerează realizarea și triumful.

Pentru a colora acest desen, poți folosi culori strălucitoare și vii pentru medalie și cuvinte, cum ar fi aur sau argintiu pentru medalie și culori contrastante pentru cuvinte. Pentru copil, poți utiliza culori calde și luminoase, pentru a sublinia starea de mândrie.

În timp ce colorează acest desen, copilul tău poate să se gândească la momentele când s-a simțit mândru de realizările sale, când a primit recunoaștere pentru eforturile și succesurile sale. Aceasta este o modalitate creativă prin care copilul tău poate explora și să înțeleagă emoția de mândrie și să învețe să-și aprecieze și să-și sărbătorească realizările într-un mod pozitiv și încrezător.



Mimica facială asociată cu emoția de mândrie este caracterizată de expresii de satisfacție, încredere și înaltă apreciere a realizărilor personale sau a celor ale celor dragi. Această emoție reflectă sentimentul de împlinire și valoare personală și poate varia în intensitate de la o mândrie modestă până la una intensă și vizibilă. Iată o descriere a mimicii faciale care poate fi observată în cazul unei persoane care experimentează mândrie:

Cap ridicat și privire încrezătoare: Capul poate fi ținut înalt, iar privirea poate fi încrezătoare și concentrată. Aceasta indică un sentiment puternic de încredere și satisfacție.

Zâmbet încrezător și mândru: Buzele se ridică într-un zâmbet încrezător și mândru, cu colțurile gurii îndreptate în sus. Acest zâmbet transmite fericirea și împlinirea.

Ridicarea pieptului și a umerilor: Poziția corpului poate implica ridicarea pieptului și a umerilor, sugerând o postură încrezătoare și mândră.

Privire intensă și concentrată: Privirea poate fi intensă și concentrată, reflectând conexiunea profundă cu realizările personale sau cu momentul de mândrie.

Sprâncene ridicate și încrezătoare: Sprâncenele pot fi ridicate ușor în mijloc, sugerând entuziasmul și emoția pozitivă asociate cu mândria.

Gesticulații măsurate și semnificative: Mișcările mâinilor sau ale feței pot fi măsurate și semnificative, indicând conștientizarea importanței realizării.

Postură dreaptă și deschisă: Poziția corpului poate fi dreaptă și deschisă, sugerând încrederea și satisfacția personală.

Gesturi de afirmare: Gesturile pot include înclinarea ușoară a capului, bătutul ușor în palme sau semnul „OK”, exprimând aprobarea și satisfacția.

Expresii vocale pline de încredere: Vocea poate fi mai profundă și mai stabilă, sugerând încrederea și satisfacția.

Expresia facială și gesturile asociate cu mândria transmit încrederea și împlinirea personală sau a celor dragi. Această expresie indică recunoașterea valorii proprii sau a realizărilor, manifestând un sentiment puternic de satisfacție și încredere.

Mirosuri asociate cu emoția **Mândrie**:

Aroma de realizări personale sau diplome obținute: Aroma de realizări personale sau diplome obținute poate evoca sentimentul de mândrie când copiii simt că eforturile lor au fost răsplătite.

Mirosul de haine sau uniforme speciale pentru performanțe sau evenimente: Mirosul de haine sau uniforme speciale pentru performanțe sau evenimente poate aminti de momentele când copiii simt mândrie pentru realizările lor.

Aroma de lucrări sau proiecte pe care le-au realizat cu multă grijă: Aroma de lucrări sau proiecte pe care le-au realizat cu multă grijă poate evoca emoția de mândrie prin intermediul creativității și muncii lor.

Mirosul de evenimente în care au fost recunoscuți și apreciați: Mirosul de evenimente în care au fost recunoscuți și apreciați poate aminti de momentele când copiii simt mândrie pentru contribuțiile lor.

Aroma de obiecte sau trofee pe care le-au câștigat prin participarea activă: Aroma de obiecte sau trofee pe care le-au câștigat prin participarea activă poate evoca sentimentul de mândrie pentru eforturile și angajamentul lor.

Aroma de momente în care au ajutat pe cineva sau au făcut o faptă bună: Aroma de momente în care au ajutat pe cineva sau au făcut o faptă bună poate evoca emoția de mândrie prin intermediul bunătății și generozității lor.

Mirosul de obiecte sau lucruri care le amintesc de succesele personale: Mirosul de obiecte sau lucruri care le amintesc de succesele personale poate aminti de momentele când copiii simt mândrie pentru realizările lor.

Aroma de momente când au demonstrat curaj sau perseverență: Aroma de momente când au demonstrat curaj sau perseverență poate evoca sentimentul de mândrie pentru abilitățile lor de depășire a obstacolelor.

Mirosul de locuri sau situații în care au simțit că au contribuit la ceva important: Mirosul de locuri sau situații în care au simțit că au contribuit la ceva important poate aminti de momentele când copiii simt mândrie pentru impactul lor.

Aceste mirosuri pot ajuta la înțelegerea și explorarea emoției de mândrie prin intermediul simțului olfactiv și pot oferi o modalitate tangibilă de a identifica și discuta această emoție cu copiii.

Emoția: Amuzament

Imaginează un grup de copii care se joacă în parc, alergând și râzând în timp ce se distrează împreună. Poți să îi desenezi cu expresii vesele și gesturi pline de energie. În jurul lor, poți adăuga baloane colorate și fluturi care să sugereze o atmosferă veselă și jucăușă.

Pentru a colora acest desen, poți folosi culori vesele și luminoase, cum ar fi nuanțe de galben, verde și albastru pentru copii, baloane și fluturi. Scopul este de a exprima entuziasmul și amuzamentul asociate cu emoția de amuzament.

În timp ce colorează acest desen, copilul tău poate să se gândească la momentele când s-a distrat cu prietenii sau când a râs cu poftă. Poate gândi la activitățile care îl fac să se simtă fericit și să se distreze, precum și la prieteniile sale care îi aduc bucurie. Aceasta este o modalitate creativă prin care copilul tău poate explora și să înțeleagă emoția de amuzament și să învețe să își cultive simțul umorului și să se bucure de momentele pline de veselie.



Mimica facială asociată cu emoția de amuzament este caracterizată de expresii pline de veselie și bucurie în urma unui eveniment sau a unei situații amuzante. Această emoție poate să apară în răspuns la umor, ironie sau momente care provoacă râs și distracție. Iată o descriere a mimicii faciale care poate fi observată în cazul unei persoane care experimentează amuzament:

Zâmbet larg și contagios: Buzele se ridică într-un zâmbet larg și contagios, cu colțurile gurii îndreptate în sus. Acest zâmbet exprimă bucuria și distracția într-un mod contagios.

Ridicarea colțurilor ochilor: Expresia ochilor poate fi strălucitoare, iar colțurile externe ale ochilor pot fi ridicate, indicând starea de amuzament și veselie.

Privire strălucitoare și expresivă: Ochii pot străluci și pot fi plini de viață, reflectând entuziasmul și plăcerea asociate cu amuzamentul.

Ridicarea unei sprâncene: Una dintre sprâncene poate fi ridicată într-o manieră jucăușă și neașteptată, sugerând surpriza și umorul.

Mișcări rapide ale feței: Mimica feței poate include mișcări rapide și expresive, cum ar fi clipeirea rapidă a ochilor sau mișcări scurte ale buzelor, arătând că evenimentul sau situația este amuzantă.

Râs sau chicotit: Râsul sau chicotitul poate însoți expresia feței, adăugând dimensiunea vocală la emoția de amuzament.

Mișcări ale mâinilor: Persoana poate face gesturi animate și expresive cu mâinile, subliniind amuzamentul și distracția.

Postură relaxată și deschisă: Poziția corpului poate fi relaxată și deschisă, sugerând plăcerea și relaxarea în timpul momentului amuzant.

Gesturi de exprimare a surprizei: Mișcări ale sprâncenelor sau ale feței pot sugera uimirea sau neașteptarea, arătând că ceva a fost surprinzător și amuzant.

Expresia facială și gesturile asociate cu amuzamentul transmit bucuria și distracția resimțite în urma unui eveniment sau a unei situații hazlii. Această expresie indică o reacție pozitivă și plăcută față de umor și momente amuzante.

Mirosuri asociate cu emoția **Amuzament**:

Aroma de popcorn proaspăt făcut: Aroma de popcorn proaspăt făcut poate evoca emoția de amuzament în timp ce copiii se bucură de momentele de divertisment.

Mirosul de locuri de joacă sau parcuri de distracții: Mirosul de locuri de joacă sau parcuri de distracții poate aminti de momentele când copiii se simt amuzați prin intermediul activităților distractive.

Aroma de jucării sau jocuri preferate: Aroma de jucării sau jocuri preferate poate evoca sentimentul de amuzament în timp ce copiii se joacă și se distrează.

Mirosul de locuri sau evenimente care le provoacă râs: Mirosul de locuri sau evenimente care le provoacă râs poate aminti de momentele când copiii se simt amuzați prin intermediul umorului.

Mirosul de activități creative sau artistice care îi încurajează să fie creativi: Mirosul de activități creative sau artistice care îi încurajează să fie creativi poate aminti de momentele când copiii se simt amuzați prin intermediul exprimării lor artistice.

Aroma de momente când au făcut farse sau au participat la jocuri amuzante: Aroma de momente când au făcut farse sau au participat la jocuri amuzante poate evoca sentimentul de amuzament prin intermediul distracției neașteptate.

Mirosul de locuri sau situații în care au simțit că au depășit limitele obișnuite: Mirosul de locuri sau situații în care au simțit că au depășit limitele obișnuite poate aminti de momentele când copiii se simt amuzați prin intermediul noutății și aventurii.

Aroma de momente când au urmărit filme sau spectacole amuzante: Aroma de momente când au urmărit filme sau spectacole amuzante poate evoca emoția de amuzament în timp ce copiii se bucură de divertisment vizual.

Aceste mirosuri pot ajuta la înțelegerea și explorarea emoției de amuzament prin intermediul simțului olfactiv și pot oferi o modalitate tangibilă de a identifica și discuta această emoție cu copiii.

Emoția: Încântare

Imaginează un copil cu mâinile ridicate în aer, alergând prin câmpul plin de flori în timp ce zâmbește larg și radiază de bucurie. În jurul lui, poți desena flori strălucitoare și păsări care zboară liber, sugerând o atmosferă vibrantă și plină de viață.

Pentru a colora acest desen, poți folosi culori strălucitoare și vii, cum ar fi nuanțe de galben, portocaliu și verde pentru copil și flori. Scopul este de a exprima bucuria și entuziasmul asociate cu emoția de încântare.

În timp ce colorează acest desen, copilul tău poate să se gândească la momentele când s-a simțit extrem de încântat și entuziasmat, când a fost copleșit de bucuria unei experiențe sau a unei descoperiri. Aceasta este o modalitate creativă prin care copilul tău poate explora și să înțeleagă emoția de încântare și să învețe să aprecieze și să se bucure de momentele speciale din viața sa.



Mimica facială asociată cu emoția de încântare este caracterizată de o expresie vibrantă și fericită, reflectând bucuria intensă și entuziasmul resimțit în urma unui eveniment, unei descoperiri sau a unei experiențe pozitive. Aceasta sugerează o reacție plină de entuziasm și fericire, și este adesea însoțită de expresii vocale pozitive. Iată o descriere a mimicii faciale care poate fi observată în cazul unei persoane care experimentează încântarea:

Zâmbet larg și radiant: Buzele se ridică într-un zâmbet extrem de larg, cu colțurile gurii întoarse în sus, exprimând o bucurie intensă și autentică.

Ochi strălucitori și privire deschisă: Ochii pot străluci și pot părea mai mari, cu pupilele posibil dilatate. Privirea este deschisă și concentrată asupra sursei de încântare.

Mișcări ale feței și gurii: Gura se poate deschide ușor în timpul unui râs sau a unui râs plin de bucurie. Colțurile gurii pot ajunge în apropierea obrajilor.

Gesticulații și mișcări ale mâinilor: Persoana poate face gesturi animate și energice cu mâinile, exprimând extazul și entuziasmul. Aceste gesturi pot fi expresive și vizibile.

Expresii vocale pline de bucurie: Râsul și strigătele de bucurie pot însoți expresia feței, adăugând dimensiunea vocală la emoția de încântare.

Sprâncene ridicate și expresive: Sprâncenele se pot ridica în mijloc, indicând surprinderea și extazul față de ceea ce a generat încântarea.

Tonuri vocale ridicate și pline de entuziasm: Vocea poate deveni mai înaltă și mai entuziastă, transmițând fericirea și bucuria.

Postură energică: Poziția corpului poate fi înclinată înainte sau cu umerii ușor ridicați, reflectând energia și entuziasmul.

Respirație rapidă și ușoară: Încântarea poate afecta ritmul respirației, care poate deveni mai rapidă și mai ușoară.

Expresia facială și gesturile asociate cu încântarea transmit fericirea și entuziasmul resimțite în urma unor evenimente sau experiențe pozitive. Această expresie este contagioasă și sugerează o plăcere profundă și autentică.

Mirosuri asociate cu emoția **Încântare**:

Aroma de flori proaspete în grădină: Aroma de flori proaspete în grădină poate evoca sentimentul de încântare în timp ce copiii se bucură de frumusețea naturală.

Mirosul de ciocolată sau alte dulciuri preferate: Mirosul de ciocolată sau alte dulciuri preferate poate aminti de momentele când copiii simt încântare prin intermediul recompenselor dulci.

Aroma de cărți sau povești captivante: Aroma de cărți sau povești captivante poate evoca emoția de încântare în timp ce copiii se bucură de aventurile imaginare.

Mirosul de jucării sau obiecte pe care le-au dorit mult timp: Mirosul de jucării sau obiecte pe care le-au dorit mult timp poate aminti de momentele când copiii se simt încântați prin intermediul obiectelor dorite.

Aroma de locuri sau evenimente speciale pe care le-au așteptat cu nerăbdare: Aroma de locuri sau evenimente speciale pe care le-au așteptat cu nerăbdare poate evoca sentimentul de încântare pentru anticiparea lor.

Mirosul de activități recreative sau sportive care le aduc bucurie: Mirosul de activități recreative sau sportive care le aduc bucurie poate aminti de momentele când copiii simt încântare prin intermediul mișcării și distracției.

Aroma de momente în care se bucură de timpul petrecut cu prietenii: Aroma de momente în care se bucură de timpul petrecut cu prietenii poate evoca emoția de încântare în timpul relațiilor sociale pozitive.

Mirosul de locuri sau evenimente care le provoacă râs și fericire: Mirosul de locuri sau evenimente care le provoacă râs și fericire poate aminti de momentele când copiii simt încântare prin intermediul umorului și a divertismentului.

Aroma de momente când au experimentat ceva nou și interesant: Aroma de momente când au experimentat ceva nou și interesant poate evoca sentimentul de încântare prin intermediul explorării și descoperirii.

Aceste mirosuri pot ajuta la înțelegerea și explorarea emoției de încântare prin intermediul simțului olfactiv și pot oferi o modalitate tangibilă de a identifica și discuta această emoție cu copiii.

Emoția: Binecuvântare

Imaginează un copil în genunchi, cu mâinile împreunate într-o poziție de rugăciune și cu un zâmbet luminos pe față. În jurul lui, poți desena raze de lumină sau inimi care să sugereze o atmosferă plină de pace și binecuvântare. Poți adăuga elemente naturale, cum ar fi flori și păsări, pentru a sublinia conexiunea cu lumea înconjurătoare.

Pentru a colora acest desen, poți folosi culori calde și luminoase, cum ar fi nuanțe de auriu și roz pentru razele de lumină, și culori naturale pentru elementele naturale. Scopul este de a exprima starea de liniște și binecuvântare asociate cu emoția de binecuvântare.

În timp ce colorează acest desen, copilul tău poate să se gândească la lucrurile sau persoanele pe care le consideră binecuvântări în viața sa. Poate gândi la momentele în care se simte recunoscător și împlinit și cum ar putea transmite această recunoștință prin gânduri sau gesturi iubitoare. Aceasta este o modalitate creativă prin care copilul tău poate explora și să înțeleagă emoția de binecuvântare și să învețe să aprecieze și să împărtășească bucuria și recunoștința sa.



Mimica facială asociată cu emoţia de binecuvântare este caracterizată de expresii de căldură, bunătate şi înţelegere, care transmit dorinţa de a oferi binecuvântare sau binele celorlalţi. Această emoţie reflectă un sentiment de generozitate şi conectare cu cei din jur, exprimând dorinţa de bine şi fericire pentru ei. Iată o descriere a mimicii faciale care poate fi observată în cazul unei persoane care experimentează binecuvântarea:

Zâmbet blând şi plin de bunăvoinţă: Buzele se ridică într-un zâmbet blând şi prietenos, exprimând căldura şi bunătatea interioară.

Ochi calzi şi expresivi: Ochii pot avea o expresie blândă şi plină de compasiune, reflectând dorinţa de bine şi înţelegere. Privirea poate fi atentă şi conectată emoţional.

Mişcări delicate ale feţei: Expresia feţei poate include mişcări fine şi moi, sugerând căldura şi binecuvântarea resimţite.

Gesturi de mâini care oferă binecuvântare: Persoana poate face gesturi de binecuvântare cu mâinile, cum ar fi aducerea palmei la inimă sau întinderea palmei în faţă, arătând intenţia de a oferi binecuvântare.

Postură deschisă şi prietenoasă: Poziţia corpului poate fi deschisă, cu umerii relaxaţi şi o atitudine generală de căldură şi bunătate.

Expresii vocale pline de compasiune: Vocea poate fi caldă, plină de compasiune şi bunăvoinţă, arătând dorinţa de a transmite binecuvântarea verbal.

Respiraţie calmă şi ritmată: Respiraţia poate fi lină şi ritmată, semnificând starea de linişte şi bunăstare interioară.

Privire concentrată şi atentă: Privirea poate fi stabilă şi atentă, reflectând conectarea cu persoana căreia i se oferă binecuvântarea.

Gesturi de îmbrăţişare sau atingere uşoară: Gesturile pot include o îmbrăţişare prietenoasă sau o atingere uşoară a mâinii, arătând apropierea emoţională şi dorinţa de a transmite binecuvântare.

Mimica facială şi gesturile asociate cu binecuvântarea transmit dorinţa sinceră de bine şi fericire pentru ceilalţi. Această expresie indică căldura şi bunătatea interioară şi reflectă un gest de generozitate şi conexiune umană.

Mirosuri asociate cu emoția **Binecuvântare**:

Aroma de mâncăruri gătite cu dragoste și grijă: Aroma de mâncăruri gătite cu dragoste și grijă poate evoca sentimentul de binecuvântare în timp ce copiii se bucură de gusturile familiei și prietenilor.

Mirosul de flori proaspete sau buchete colorate: Mirosul de flori proaspete sau buchete colorate poate aminti de momentele când copiii simt binecuvântarea naturii și frumuseții.

Aroma de momente de liniște și pace interioară: Aroma de momente de liniște și pace interioară poate evoca emoția de binecuvântare în timp ce copiii se bucură de momentele de relaxare și reflecție.

Mirosul de cadouri sau surprize plăcute: Mirosul de cadouri sau surprize plăcute poate aminti de momentele când copiii simt binecuvântarea unor gesturi neașteptate.

Aroma de momente când se simt în siguranță și protejați: Aroma de momente când se simt în siguranță și protejați poate evoca sentimentul de binecuvântare în timp ce copiii se bucură de relațiile lor de încredere.

Mirosul de momente când împărtășesc cu ceilalți: Mirosul de momente când împărtășesc cu ceilalți poate aminti de momentele când copiii simt binecuvântarea generozității și bunătății.

Aroma de momente de recunoștință pentru ceea ce au: Aroma de momente de recunoștință pentru ceea ce au poate evoca emoția de binecuvântare în timp ce copiii apreciază lucrurile importante din viața lor.

Mirosul de locuri sau evenimente care le aduc fericire și împlinire: Mirosul de locuri sau evenimente care le aduc fericire și împlinire poate aminti de momentele când copiii simt binecuvântarea stării lor de bine.

Aroma de momente când au ajutat pe cineva sau au făcut ceva bun: Aroma de momente când au ajutat pe cineva sau au făcut ceva bun poate evoca sentimentul de binecuvântare prin intermediul bunătății și generozității lor.

Aceste mirosuri pot ajuta la înțelegerea și explorarea emoției de binecuvântare prin intermediul simțului olfactiv și pot oferi o modalitate tangibilă de a identifica și discuta această emoție cu copiii.

Emoția: Plăcere senzuală

Imaginează un copil într-o grădină plină de flori frumos colorate și parfumate. Copilul poate sta pe o pătură și să atingă petalele delicate ale florilor sau să simtă iarba moale sub picioarele goale. Privirea lui poate fi una de uimire și bucurie, iar în jurul lui, poți desena fluturi care să zboare în aer, sugerând o atmosferă plină de simțuri.

Pentru a colora acest desen, poți folosi culori vii și bogate pentru flori, cum ar fi nuanțe de roz, albastru și galben. Pentru copil, poți utiliza culori calde și luminoase pentru a sublinia starea de plăcere senzuală.

În timp ce colorează acest desen, copilul tău poate să se gândească la momentele când a experimentat plăcere senzuală, cum ar fi atingerea a ceva moale și plăcut sau mirosul unei flori parfumate. Aceasta este o modalitate creativă prin care copilul tău poate explora și să înțeleagă emoția de plăcere senzuală și să învețe să aprecieze bucuria și satisfacția pe care simțurile îi pot oferi în viața de zi cu zi.



Mimica facială asociată cu emoția de plăcere senzuală este caracterizată de expresii care reflectă satisfacția și plăcerea resimțită în urma unor experiențe sau stimuli senzuali. Această emoție implică reacții la senzațiile plăcute sau la stimulii care stimulează simțurile, precum atingerea, gustul sau mirosul. Este important să menționăm că acest tip de emoție poate varia în funcție de contextul cultural și personal. Iată o descriere a mimicii faciale care poate fi observată în cazul unei persoane care experimentează plăcere senzuală:

Zâmbet subtil și relaxat: Buzele pot prezenta un zâmbet subtil și relaxat, indicând satisfacția și plăcerea senzuală resimțită.

Ochi închiși sau jucăuși: Ochii pot fi închiși ușor sau pot avea o expresie jucăușă, sugerând savurarea și concentrarea pe senzații.

Expresii ale feței lente și moi: Mișcările feței pot fi moi și ușor lente, exprimând relaxare și încântare.

Mișcări subtile ale buzelor sau limbii: Mișcări delicate ale buzelor sau limbii pot fi sugestive pentru starea de plăcere senzuală.

Expresii de satisfacție și relaxare: Expresia feței poate sugera o senzație generală de satisfacție și relaxare, însoțită de un râs subtil sau un suspin ușor.

Postură relaxată și încântată: Poziția corpului poate fi relaxată, cu umerii ușor coborâți și o expresie generală de încântare.

Respirație profundă și ritmată: Respirația poate fi mai profundă și ritmată, indicând senzațiile plăcute și relaxarea.

Gesturi subtile ale mâinilor: Mișcările mâinilor pot fi subtile și delicate, sugerând interacțiunea cu stimulii senzuali.

Expresii vocale pline de plăcere: Sunete ușoare sau exprimări verbale pline de plăcere pot însoți expresia feței, adăugând dimensiunea vocală la emoția de plăcere senzuală.

Este important să menționăm că descrierile de mai sus sunt generale și pot varia în funcție de persoană și de context. Emoțiile senzuale pot fi subtile și subiective și sunt influențate de factori individuali și culturali.

Mirosuri asociate cu emoția **Plăcere senzuală**:

Aroma de ciocolată sau alte dulciuri preferate: Aroma de ciocolată sau alte dulciuri preferate poate evoca sentimentul de plăcere senzuală prin intermediul gustului și mirosului.

Mirosul de flori parfumate sau parcuri cu vegetație bogată: Mirosul de flori parfumate sau parcuri cu vegetație bogată poate aminti de momentele când copiii simt plăcere senzuală în mijlocul naturii.

Aroma de săpunuri sau produse de baie cu arome plăcute: Aroma de săpunuri sau produse de baie cu arome plăcute poate evoca emoția de plăcere senzuală în timp ce copiii se bucură de ritualurile de igienă.

Mirosul de locuri cu mâncăruri delicioase sau restaurante: Mirosul de locuri cu mâncăruri delicioase sau restaurante poate aminti de momentele când copiii simt plăcere senzuală prin intermediul gusturilor și mirosurilor culinare.

Aroma de locuri cu arome de natură sau păduri: Aroma de locuri cu arome de natură sau păduri poate evoca sentimentul de plăcere senzuală în timp ce copiii se conectează cu mediul înconjurător.

Mirosul de haine sau obiecte care le sunt confortabile: Mirosul de haine sau obiecte care le sunt confortabile poate aminti de momentele când copiii simt plăcere senzuală prin intermediul confortului și al siguranței.

Aroma de momente când simt că sunt răsfățați sau grijă de ei: Aroma de momente când simt că sunt răsfățați sau grijă de ei poate evoca emoția de plăcere senzuală în timp ce copiii se bucură de atenția și îngrijirea altora.

Aroma de momente când se bucură de muzică sau sunete plăcute: Aroma de momente când se bucură de muzică sau sunete plăcute poate evoca sentimentul de plăcere senzuală prin intermediul auzului și al vibrațiilor.

Mirosul de locuri sau medii care le oferă senzații tactile plăcute: Mirosul de locuri sau medii care le oferă senzații tactile plăcute poate aminti de momentele când copiii simt plăcere senzuală prin intermediul atingerii și senzației.

Aceste mirosuri pot ajuta la înțelegerea și explorarea emoției de plăcere senzuală prin intermediul simțului olfactiv și pot oferi o modalitate tangibilă de a identifica și discuta această emoție cu copiii.

Emoția: Mulțumire

Imaginează un copil care stă sub un arc de curcubeu într-o zi senină. Are o expresie de bucurie pe față și brațele deschise, ca și cum ar îmbrățișa întreaga lume. În jurul lui, poți desena elemente care evocă natura și pacea, cum ar fi flori și păsări.

Pentru a colora acest desen, poți folosi culori luminoase și vii, cum ar fi nuanțe de galben, verde și albastru pentru cer și natură. Scopul este de a exprima starea de satisfacție și recunoștință asociate cu emoția de mulțumire.

În timp ce colorează acest desen, copilul tău poate să se gândească la lucrurile și persoanele pentru care se simte recunoscător. Poate gândi la momentele când a simțit o profundă mulțumire și bucurie în inima sa. Aceasta este o modalitate creativă prin care copilul tău poate explora și să înțeleagă emoția de mulțumire și să învețe să aprecieze lucrurile bune din viața sa și să-și exprime recunoștința în mod sincer și iubitor.



Mimica facială asociată cu emoția de mulțumire este caracterizată de expresii de recunoștință, apreciere și satisfacție pentru binefacerile, ajutorul sau gesturile generoase ale altor persoane. Această emoție reflectă sentimentul de datorie și recunoștință față de cei care au adus beneficii în viața cuiva. Iată o descriere a mimicii faciale care poate fi observată în cazul unei persoane care experimentează mulțumire:

Zâmbet recunoscător și blând: Buzele pot prezenta un zâmbet recunoscător și blând, cu colțurile gurii ușor îndreptate în sus. Acest zâmbet exprimă recunoștința și aprecierea.

Ochi strălucitori și plini de recunoștință: Ochii pot străluci și pot avea o expresie plină de recunoștință și bunăvoință, reflectând aprecierea pentru gestul făcut.

Gesturi de recunoștință: Gesturile pot include atingerea ușoară a inimii, aducerea mâinilor la piept sau gesturi de recunoștință cu mâinile, arătând sentimentele de datorie și mulțumire.

Privire atentă și concentrată: Privirea poate fi atentă și concentrată asupra persoanei sau lucrurilor pentru care se simte mulțumire, arătând aprecierea profundă.

Expresii vocale de recunoștință: Vocea poate fi plină de recunoștință și bunăvoință, exprimând aprecierea verbal.

Gesturi de apreciere și mulțumire: Gesturile pot include înclinarea ușoară a capului, aplecarea corpului înainte sau un gest de salut, exprimând aprecierea sinceră.

Postură deschisă și recunoscătoare: Poziția corpului poate fi deschisă, cu umerii relaxați și o atitudine generală de recunoștință și mulțumire.

Expresii ale feței calde și prietenoase: Mimica feței poate cuprinde o înclinare ușoară a capului, un zâmbet blând sau o privire care sugerează că persoana este sincer recunoscătoare.

Expresia facială și gesturile asociate cu mulțumirea transmit recunoștința și aprecierea față de binefacerile sau gesturile celorlalți. Această expresie indică sentimentul de datorie și respect față de cei care au adus beneficii în viața cuiva și reflectă o atitudine de apreciere și bunăvoință.

Mirosuri asociate cu emoția **Mulțumire**:

Aroma de mâncăruri preferate de sărbători sau de familie: Aroma de mâncăruri preferate de sărbători sau de familie poate evoca sentimentul de mulţumire prin intermediul gusturilor și amintirilor plăcute.

Mirosul de flori și buchete colorate primite ca semn de recunoștință: Mirosul de flori și buchete colorate primite ca semn de recunoștință poate aminti de momentele când copiii simt mulţumire prin intermediul gesturilor frumoase.

Aroma de locuri sau experiențe care le aduc stări de bine și confort: Aroma de locuri sau experiențe care le aduc stări de bine și confort poate evoca emoția de mulţumire în timp ce copiii se bucură de momentele de relaxare.

Mirosul de haine sau lenjerii proaspete și curate: Mirosul de haine sau lenjerii proaspete și curate poate aminti de momentele când copiii simt mulţumire prin intermediul curățeniei și a grijii pentru ei înșiși.

Aroma de momente când au primit ajutor sau sprijin din partea altor persoane: Aroma de momente când au primit ajutor sau sprijin din partea altor persoane poate evoca sentimentul de mulţumire prin intermediul recunoștinței și gratitudinii.

Mirosul de momente de apreciere și recunoaștere pentru eforturile lor: Mirosul de momente de apreciere și recunoaștere pentru eforturile lor poate aminti de momentele când copiii simt mulţumire prin intermediul realizărilor lor.

Mirosul de locuri sau evenimente speciale petrecute alături de familie sau prieteni: Mirosul de locuri sau evenimente speciale petrecute alături de familie sau prieteni poate aminti de momentele când copiii simt mulţumire prin intermediul legăturilor lor sociale.

Aroma de locuri sau experiențe care le aduc amintiri fericite: Aroma de locuri sau experiențe care le aduc amintiri fericite poate evoca sentimentul de mulţumire în timp ce copiii reflectă asupra momentelor frumoase din trecut.

Mirosul de locuri sau medii care le oferă sentimente de siguranță și apartenență: Mirosul de locuri sau medii care le oferă sentimente de siguranță și apartenență poate aminti de momentele când copiii simt mulţumire prin intermediul conexiunii cu ceilalți.

Aceste mirosuri pot ajuta la înțelegerea și explorarea emoției de mulţumire prin intermediul simțului olfactiv și pot oferi o modalitate tangibilă de a identifica și discuta această emoție cu copiii.

este interzisă comercializarea

Emoția: Ușurare

Imaginează un copil care stă pe o bancă într-un parc, cu o expresie relaxată pe față și cu umerii coborâți. Poate ține în mână un balon colorat care zboară în vânt, sugerând eliberarea de orice greutate sau îngrijorare. În jurul lui, poți desena flori înflorite și copaci înverziți, pentru a sublinia atmosfera de prospețime și relaxare.

Pentru a colora acest desen, poți folosi culori calde și luminoase, cum ar fi nuanțe de albastru, verde și galben pentru cer și natură. Scopul este de a exprima starea de eliberare și ușurare asociate cu emoția de ușurare.

În timp ce colorează acest desen, copilul tău poate să se gândească la momentele când a simțit ușurare după ce a depășit o situație dificilă sau a scăpat de o povară. Poate gândi la sentimentul de relaxare și bucurie care însoțește momentele de eliberare. Aceasta este o modalitate creativă prin care copilul tău poate explora și să înțeleagă emoția de ușurare și să învețe să gestioneze stresul și să găsească căi de a se simți mai bine în situații tensionate.



Mimica facială asociată cu emoția de ușurare este caracterizată de expresii care reflectă eliberarea de stres, anxietate sau îngrijorare în urma soluționării unei situații dificile sau încheierii unei perioade tensionate. Această emoție exprimă o senzație de relaxare și libertate în momentul în care se simte că o povară a fost ridicată. Iată o descriere a mimicii faciale care poate fi observată în cazul unei persoane care experimentează ușurare:

Zâmbet relaxat și calm: Buzele se ridică într-un zâmbet relaxat și calm, cu colțurile gurii îndreptate în sus. Acest zâmbet exprimă sentimentul de eliberare și ușurare.

Ochi relaxați și privire liniștită: Ochii pot avea o expresie relaxată și privirea poate fi liniștită, reflectând starea de relaxare și confort.

Mișcări ale feței moi și fluide: Expresia feței poate include mișcări moi și fluide, sugerând eliberarea de tensiune și îngrijorare.

Respirație adâncă și calmă: Respirația poate deveni mai adâncă și mai calmă, semnificând eliberarea de stres și anxietate.

Postură relaxată și dezgolită de tensiune: Poziția corpului poate fi relaxată, cu umerii coborâți și o atitudine generală de ușurare.

Gesturi de relaxare: Gesturile pot include mișcări lente și ușoare ale mâinilor sau ale capului, arătând starea de relaxare și ușurare.

Expresii vocale calme și relaxate: Vocea poate fi mai lină și mai relaxată, sugerând eliberarea de tensiune și bucuria ușurării.

Privire concentrată și atentă: Privirea poate fi stabilă și atentă, sugerând că persoana își savurează starea de ușurare și relaxare.

Expresii ale feței care sugerează eliberarea: Mimica feței poate include o ușoară ridicare a sprâncenelor, o privire mai puțin tensionată sau un zâmbet care indică starea de ușurare.

Expresia facială și gesturile asociate cu ușurarea transmit relaxarea și eliberarea de stres și tensiune. Această expresie indică că o povară sau o îngrijorare a fost rezolvată și reflectă o senzație de confort și libertate.

Mirosuri asociate cu emoția **Ușurare**:

Mirosul de ploaie proaspăt căzută pe pământ uscat: Mirosul de ploaie proaspăt căzută pe pământ uscat poate evoca sentimentul de ușurare în timp ce copiii se bucură de răcorirea și prospătătatea aerului după o perioadă de căldură.

Aroma de mâncăruri preferate și gustoase după o zi plină: Aroma de mâncăruri preferate și gustoase după o zi plină poate aminti de momentele când copiii simt ușurare prin intermediul gustului și confortului.

Mirosul de lavandă sau alte arome calmante: Mirosul de lavandă sau alte arome calmante poate evoca emoția de ușurare în timp ce copiii se relaxează și se eliberează de stres.

Aroma de lenjerii curate și proaspete: Aroma de lenjerii curate și proaspete poate aminti de momentele când copiii simt ușurare prin intermediul confortului și curățeniei.

Mirosul de creme sau loțiuni pentru îngrijirea pielii: Mirosul de creme sau loțiuni pentru îngrijirea pielii poate evoca sentimentul de ușurare în timp ce copiii se bucură de momente de îngrijire și atenție pentru ei înșiși.

Aroma de locuri sau medii care le oferă senzații de relaxare și liniște: Aroma de locuri sau medii care le oferă senzații de relaxare și liniște poate aminti de momentele când copiii simt ușurare prin intermediul stării de bine.

Mirosul de ciorapi și încălțăminte confortabilă după o zi lungă: Mirosul de ciorapi și încălțăminte confortabilă după o zi lungă poate evoca emoția de ușurare în timp ce copiii își îndepărtează obiectele inconfortabile.

Aroma de momente când au depășit o provocare sau au rezolvat o problemă: Aroma de momente când au depășit o provocare sau au rezolvat o problemă poate aminti de momentele când copiii simt ușurare prin intermediul succesului lor.

Aroma de locuri sau experiențe care le aduc bucurie și liniște interioară: Aroma de locuri sau experiențe care le aduc bucurie și liniște interioară poate aminti de momentele când copiii simt ușurare prin intermediul stării lor de bine.

Aceste mirosuri pot ajuta la înțelegerea și explorarea emoției de ușurare prin intermediul simțului olfactiv și pot oferi o modalitate tangibilă de a identifica și discuta această emoție cu copiii.

Emoția: Fericire

Imaginează un copil care sare pe o pajiște însorită, cu mâinile în aer și un zâmbet larg pe față. În jurul lui, poți desena flori înflorite, nori pufoși și soare strălucitor, pentru a sublinia atmosfera de bucurie și optimism.

Pentru a colora acest desen, poți folosi culori luminoase și vii, cum ar fi nuanțe de galben, portocaliu și albastru pentru cer și flori. Scopul este de a exprima starea de fericire și entuziasm asociate cu emoția de fericire.

În timp ce colorează acest desen, copilul tău poate să se gândească la momentele când s-a simțit cu adevărat fericit, când a fost cuprins de entuziasm și bucurie. Poate gândi la lucrurile și activitățile care îl fac să se simtă bine și să zâmbească. Aceasta este o modalitate creativă prin care copilul tău poate explora și să înțeleagă emoția de fericire și să învețe să caute și să cultive acele momente și lucruri care îl fac să se simtă bine și împlinit.



Mimica facială asociată cu emoția de fericire este caracterizată de expresii pline de bucurie, entuziasm și satisfacție interioară. Această emoție reflectă starea de bine și împlinire generată de evenimente pozitive sau realizări personale. Iată o descriere a mimicii faciale care poate fi observată în cazul unei persoane care experimentează fericire:

Zâmbet larg și strălucitor: Buzele se ridică într-un zâmbet larg și strălucitor, cu colțurile gurii îndreptate în sus. Acest zâmbet este emblematic pentru fericire și bucurie.

Ochi strălucitori și expresivi: Ochii pot străluci și pot părea mai mari, reflectând entuziasmul și plăcerea. Privirea poate fi plină de viață și energie.

Ridicarea obrajilor: Obrajii pot fi ușor ridicați în sus, dând fața un aspect rotunjit și sugerând zâmbetul larg.

Expresii ale feței energice și animate: Mișcările feței pot fi energice și expresive, arătând bucuria și entuziasmul.

Postură înaltă și deschisă: Poziția corpului poate fi înaltă, cu umerii înapoiați și o atitudine generală de entuziasm și fericire.

Respirație ritmată și plină de bucurie: Respirația poate fi ritmată și adâncă, semnificând fericirea și entuziasmul resimțite.

Gesturi largi și expresive ale mâinilor: Gesturile pot include mișcări ample și pline de viață ale mâinilor, sugerând energia și fericirea.

Expresii vocale pline de bucurie: Râsul sau expresiile verbale pline de bucurie pot însoți expresia feței, adăugând dimensiunea vocală la emoția de fericire.

Privire jucăușă și expresivă: Ochiul poate avea o privire jucăușă și expresivă, arătând că persoana se simte într-o stare de încântare.

Expresii ale feței care sugerează euforie: Mimica feței poate include o ridicare a sprâncenelor, un râs contagios sau o privire strălucitoare, sugerând euforia și împlinirea.

Expresia facială și gesturile asociate cu fericirea transmit starea de bucurie și împlinire interioară. Această expresie indică că persoana se simte într-o stare pozitivă și radiantă în urma unui eveniment sau a unor circumstanțe care aduc bucurie și satisfacție.

Mirosuri asociate cu emoția **Fericire**:

Mirosul de cozonaci sau prăjituri proaspete: Mirosul de cozonaci sau prăjituri proaspete poate evoca sentimentul de fericire prin intermediul gustului și mirosului delicios.

Aroma de flori colorate și parfumate: Aroma de flori colorate și parfumate poate aduce un zâmbet pe fața copiilor și să le ofere o senzație de bucurie.

Mirosul de jucării noi sau cărți preferate: Mirosul de jucării noi sau cărți preferate poate aminti de momentele când copiii se simt fericiți prin intermediul experiențelor lor preferate.

Aroma de locuri sau medii care le oferă momente de distracție și voie bună: Aroma de locuri sau medii care le oferă momente de distracție și voie bună poate evoca emoția de fericire în timp ce copiii se joacă și se simt bine.

Mirosul de locuri cu mâncăruri preferate din restaurante sau fast-food: Mirosul de locuri cu mâncăruri preferate din restaurante sau fast-food poate aduce bucurie prin asocierea cu mâncărurile pe care le iubesc.

Aroma de momente când se bucură de activități în aer liber: Aroma de momente când se bucură de activități în aer liber poate aminti de momentele când copiii se simt fericiți în mijlocul naturii.

Mirosul de locuri sau evenimente speciale petrecute alături de familie sau prieteni: Mirosul de locuri sau evenimente speciale petrecute alături de familie sau prieteni poate evoca sentimentul de fericire prin intermediul relațiilor lor sociale.

Aroma de locuri sau medii care le oferă senzații tactile plăcute: Aroma de locuri sau medii care le oferă senzații tactile plăcute poate aduce o senzație de fericire prin intermediul senzațiilor lor plăcute.

Aroma de locuri sau activități care le oferă senzații de libertate și aventură: Aroma de locuri sau activități care le oferă senzații de libertate și aventură poate aminti de momentele când copiii se simt fericiți prin intermediul explorării și descoperirii.

Aceste mirosuri pot ajuta la înțelegerea și explorarea emoției de fericire prin intermediul simțului olfactiv și pot oferi o modalitate tangibilă de a identifica și discuta această emoție cu copiii.

este interzisă comercializarea

Emoția: Groază

Imaginează un copil care stă în fața unui copac mare și întunecat în timpul nopții. Fața copilului poate fi palidă și cu ochii mari, arătând frică și neliniște. În jurul copilului, poți desena umbre amenințătoare și frunze încreștite de vânt, pentru a sublinia atmosfera de groază.

Pentru a colora acest desen, poți folosi culori întunecate și reci, cum ar fi nuanțe de negru, violet și albastru închis pentru cer și copac. Scopul este de a exprima starea de frică și neliniște asociate cu emoția de groază.

În timp ce colorează acest desen, copilul tău poate să se gândească la momentele când a simțit groază sau frică, cum ar fi când a văzut ceva înfricoșător sau a avut un coșmar. Aceasta este o modalitate creativă prin care copilul tău poate explora și să înțeleagă emoția de groază și să învețe să gestioneze aceste sentimente într-un mod sănătos și pozitiv.



Mimica facială asociată cu emoția de groază este caracterizată de expresii intense de teamă, șoc și neliniște. Această emoție apare în fața situațiilor sau evenimentelor înspăimântătoare sau amenințătoare și poate implica o serie de reacții de protecție și alarmă. Iată o descriere a mimicii faciale care poate fi observată în cazul unei persoane care experimentează groază:

Ochi larg deschiși și privire fixă: Ochii pot fi deschiși larg, iar privirea poate fi fixată intens asupra sursei de frică. Expresia ochilor poate sugera șocul și alarmarea.

Sprâncene ridicate și încrețite: Sprâncenele pot fi ridicate într-o expresie de surpriză și teamă, sugerând îngrijorarea și tensiunea.

Gura deschisă sau strigăt: Gura poate fi deschisă într-o expresie de șoc sau poate emite un strigăt de frică. Aceasta poate sugera starea de alarmă și neliniște.

Închiderea ochilor sau acoperirea feței: În unele cazuri, persoana poate închide ochii sau să-și acopere fața cu mâinile într-un gest de autoprotecție față de sursa de frică.

Tremur al buzelor sau bătutul dinților: Buzele pot tremura sau pot bate din dinți într-o reacție la frică, arătând starea de îngrijorare.

Piele palidă sau transpirată: Pielea poate deveni palidă sau pot apărea semne de transpirație, semnificând reacția corpului la stres.

Postură încremenită sau lăsată pe spate: Poziția corpului poate indica îngrijorarea și tensiunea, cu umerii înapoiați și o atitudine generală de protecție.

Respirație rapidă și neregulată: Respirația poate deveni rapidă și neregulată, semnificând reacția corpului la pericol.

Privire îndreptată către sursa de frică: Privirea poate fi îndreptată către sursa care provoacă groaza, sugerând reacția de alarmă.

Expresia facială și gesturile asociate cu groaza transmit starea intensă de teamă și alarmă. Această expresie indică că persoana se confruntă cu o situație sau un eveniment perceput ca amenințător sau înfricoșător și reflectă reacția de autoprotecție și îngrijorare.

Mirosuri asociate cu emoția **Groază**:

Mirosul de lumânână arsă: Mirosul de lumânână arsă poate fi asociat cu atmosfera misterioasă și poate fi folosit într-un mod sigur pentru a evoca emoția de groază în timpul povestirilor sau jocurilor de rol.

Aroma de pământ umed și frunze căzute: Aroma de pământ umed și frunze căzute poate crea o atmosferă misterioasă și poate fi folosită pentru a explora emoția de groază în contextul naturii.

Mirosul de mâncăruri neobișnuite sau necunoscute: Mirosul de mâncăruri neobișnuite sau necunoscute poate fi folosit în timpul activităților educaționale pentru a explora aspectul de necunoscut și surprinzător asociat cu groaza.

Aroma de spații întunecate și umede: Aroma de spații întunecate și umede poate fi recreată într-un mod sigur pentru a evoca emoția de groază în timpul jocurilor de explorare sau aventură.

Mirosul de arome sau parfumuri neobișnuite: Mirosul de arome sau parfumuri neobișnuite poate fi folosit pentru a crea o atmosferă misterioasă și a explora senzația de groază într-un context controlat.

Mirosul de medii în care se desfășoară activități de Halloween sau tematice de groază: Mirosul de medii în care se desfășoară activități de Halloween sau tematice de groază poate fi folosit într-un mod distractiv și sigur pentru a explora emoția de groază.

Aroma de arome care amintesc de creaturi sau personaje din povești înfricoșătoare: Aroma de arome care amintesc de creaturi sau personaje din povești înfricoșătoare poate fi utilizată pentru a crea o legătură între miros și emoția de groază.

Mirosul de locuri în care se desfășoară activități de căutare a comorilor sau aventură: Mirosul de locuri în care se desfășoară activități de căutare a comorilor sau aventură poate contribui la atmosfera misterioasă și explorarea emoției de groază.

Este important să abordați aceste mirosuri cu sensibilitate și să asigurați că copiii se simt în siguranță și protejați în timpul activităților de învățare.

Emoția: Panică

Imaginează un copil care aleargă prin pădure, cu ochii mari și un zâmbet îngrijorat pe față. Pădurea poate fi ilustrată cu copaci înalți și umbre înspăimântătoare, iar în spatele copilului, poți desena flăcări sau vânt puternic care să creeze o senzație de urgență și neliniște.

Pentru a colora acest desen, poți folosi culori intense și neliniștitoare, cum ar fi nuanțe de roșu, negru și gri pentru a sublinia atmosfera de panică.

În timp ce colorează acest desen, copilul tău poate să se gândească la momentele când a simțit panică sau neliniște puternică, cum ar fi în situații de pericol sau neașteptate. Aceasta este o modalitate creativă prin care copilul tău poate explora și să înțeleagă emoția de panică și să învețe să-și gestioneze fricile într-un mod sănătos și constructiv.



Mimica facială asociată cu emoția de panică este caracterizată de expresii intense de frică extremă, neliniște și dezorientare. Panică apare atunci când persoana se simte complet copleșită de situații sau evenimente percepute ca amenințătoare și poate implica reacții de alarmă și disconfort extrem. Iată o descriere a mimicii faciale care poate fi observată în cazul unei persoane care experimentează panică:

Ochi larg deschiși și privire sălbatică: Ochii pot fi larg deschiși, iar privirea poate fi sălbatică și dezorientată, sugerând confuzie și frică extremă.

Expresii ale feței tensionate și contorsionate: Mimica feței poate cuprinde expresii tensionate și contorsionate, sugerând disconfortul și frica extremă.

Gura deschisă sau strigăt: Gura poate fi deschisă într-un strigăt sau într-o expresie de groază, reflectând starea de alarmă și disperare.

Gesturi agitate și dezordonate ale mâinilor: Mișcările mâinilor pot fi agitate și dezordonate, sugerând dezorientarea și stresul.

Respirație rapidă și superficială: Respirația poate deveni rapidă și superficială, semnificând starea de neliniște și panică.

Piele palidă sau roșie: Pielea poate deveni palidă sau pot apărea zone roșii, reflectând reacția corpului la stres.

Mișcări rapide și dezordonate ale capului: Capul poate avea mișcări rapide și dezordonate, sugerând dezorientarea și reacția la situația înspăimântătoare.

Postură agitată și dezordonată: Poziția corpului poate sugera agitație și dezorientare, cu mișcări rapide și necontrolate.

Vocalizări de panică sau tipete: Persoana poate emite vocalizări de panică sau tipete, sugerând dezorientarea și frica extremă.

Privirea îndreptată în jurul situației de pericol: Privirea poate fi îndreptată în jurul situației sau evenimentului care provoacă panică, reflectând dezorientarea și stresul.

Expresia facială și gesturile asociate cu panică transmit starea de frică extremă și dezorientare. Această expresie indică că persoana se simte complet copleșită de situații sau evenimente percepute ca amenințătoare și reflectă reacția de dezorganizare și neliniște intensă.

Mirosuri asociate cu emoția **Panică**:

Mirosul de iarbă arsă sau fum: Mirosul de iarbă arsă sau fum poate fi folosit pentru a evoca senzația de panică într-un context sigur, cum ar fi povestiri sau jocuri de rol.

Aroma de spații aglomerate sau înguste: Aroma de spații aglomerate sau înguste poate fi recreată într-un mod controlat pentru a explora senzația de panică asociată cu aglomerația sau spațiile strâmte.

Mirosul de mâncăruri sau alimente necunoscute: Mirosul de mâncăruri sau alimente necunoscute poate fi folosit pentru a explora senzația de panică asociată cu necunoscutul sau noul.

Aroma de situații de pericol iminent: Aroma de situații de pericol iminent poate fi creată într-un mod sigur pentru a explora emoția de panică în contextul învățării.

Mirosul de adrenalină sau transpirație: Mirosul de adrenalină sau transpirație poate fi folosit pentru a evoca senzația de panică în timpul activităților de învățare care implică elemente de acțiune sau aventură.

Aroma de locuri sau experiențe care amintesc de situații tensionate: Aroma de locuri sau experiențe care amintesc de situații tensionate poate fi utilizată pentru a explora emoția de panică într-un mod controlat.

Mirosul de medii în care se desfășoară activități tematice de suspans sau mister: Mirosul de medii în care se desfășoară activități tematice de suspans sau mister poate contribui la atmosfera de panică în timpul jocurilor de rol sau povestirilor.

Aroma de momente sau locuri care amintesc de situații stresante: Aroma de momente sau locuri care amintesc de situații stresante poate fi folosită pentru a explora senzația de panică asociată cu astfel de situații.

Aroma de momente sau locuri care amintesc de situații de urgență sau salvare: Aroma de momente sau locuri care amintesc de situații de urgență sau salvare poate fi folosită pentru a explora senzația de panică și nevoia de ajutor.

Asigurați-vă că abordați aceste mirosuri cu sensibilitate și creați un mediu sigur în timpul activităților de învățare pentru a explora emoția de panică.

este interzisă comercializarea

Emoția: Preocupare

Imaginează un copil așezat la o masă, cu o privire concentrată și puțin tristă. În fața lui, poți desena o foaie de hârtie cu o hartă sau cu ecuații matematice, sugerând că este preocupat de școală sau învățare. În jurul lui, poți adăuga cărți și alte simboluri ale învățări.

Pentru a colora acest desen, poți folosi culori mai închise și cu tentă de gri sau albastru, pentru a sublinia starea de concentrare și preocupare.

În timp ce colorează acest desen, copilul tău poate să se gândească la momentele când a simțit preocupare, cum ar fi înainte de un test sau când se gândește la ceva important. Poate gândi la strategii pentru a gestiona preocupările și a-și menține calmul în astfel de situații. Aceasta este o modalitate creativă prin care copilul tău poate explora și să înțeleagă emoția de preocupare și să învețe să-și dezvolte abilități de rezolvare a problemelor și gestionare a stresului.



Mimica facială asociată cu emoția de preocupare este caracterizată de expresii care reflectă grijile, îngrijorarea și stresul legate de situații sau evenimente incerte sau problematice. Preocuparea implică o analiză intensă a circumstanțelor și poate prezenta o expresie mai subtilă decât alte emoții intense. Iată o descriere a mimicii faciale care poate fi observată în cazul unei persoane care experimentează preocuparea:

Frunte încruntată sau pleoape ridicate: Sprâncenele pot fi încruntate ușor, reflectând grijile și concentrarea profundă. Sau, pleoapele pot fi ridicate ușor într-o expresie de atenție intensă.

Expresii ale feței care indică gândire profundă: Expresia feței poate sugera gândirea profundă și analiza, cu privirea concentrată.

Ochi ușor strânși sau privire atentă: Ochii pot fi ușor strânși sau pot avea o privire atentă și concentrată, sugerând preocuparea și analiza.

Mișcări fine ale feței: Mimica feței poate include mișcări fine și subtile, indicând grijile și starea de reflecție.

Postură ușor îndoită sau tensionată: Poziția corpului poate sugera o atitudine de grijă și concentrare, cu umerii ușor îndoiți sau tensionați.

Expresii vocale care indică grijă: Vocea poate fi mai puțin entuziastă sau poate avea tonuri vocale mai grave, sugerând starea de preocupare.

Respirație adâncă și ritmată: Respirația poate fi adâncă și ritmată, semnificând concentrarea și analiza profundă.

Privire concentrată și îngrijorată: Privirea poate fi concentrată și îngrijorată, cu atenția orientată către aspectele care provoacă grijile.

Gesturi subtile ale mâinilor: Mișcările mâinilor pot fi subtile și reflectă gândirea profundă sau îngrijorarea.

Expresii ale feței care sugerează analiza: Mimica feței poate include o privire concentrată și gânditoare sau un ușor încruntat, sugerând analiza și grijile.

Expresia facială și gesturile asociate cu preocuparea transmit starea de analiză profundă și grijă. Această expresie indică că persoana se concentrează asupra situațiilor sau problemelor incerte și reflectă reacția de atenție și analiză în fața provocărilor.

Mirosuri asociate cu emoția **Preocupare**:

Mirosul de cafea sau ceai: Mirosul de cafea sau ceai poate fi asociat cu momentele de gândire și reflectare, oferind copiilor o oportunitate să exploreze emoția de preocupare într-un mod calm și concentrat.

Aroma de cărți sau hârtie: Aroma de cărți sau hârtie poate evoca senzația de concentrare și explorare intelectuală, oferind copiilor un mediu potrivit pentru a explora emoția de preocupare.

Mirosul de flori înainte de a ploua: Mirosul de flori înainte de a ploua poate fi asociat cu grijile legate de vreme și schimbările naturii, ajutând copiii să exploreze această emoție în contextul mediului înconjurător.

Aroma de medii liniștite și naturale: Aroma de medii liniștite și naturale poate fi folosită pentru a crea un cadru relaxant în care copiii să poată explora emoția de preocupare într-un mod controlat.

Mirosul de creioane colorate sau plastilină: Mirosul de creioane colorate sau plastilină poate evoca senzația de creativitate și concentrare, oferind copiilor un mediu în care să exploreze emoția de preocupare prin intermediul artei.

Aroma de momente de planificare sau organizare: Aroma de momente de planificare sau organizare poate fi folosită pentru a explora emoția de preocupare legată de realizarea sarcinilor și îndeplinirea obiectivelor.

Mirosul de locuri în care se desfășoară activități de învățare sau dezvoltare personală: Mirosul de locuri în care se desfășoară activități de învățare sau dezvoltare personală poate crea un mediu potrivit pentru copii să exploreze emoția de preocupare legată de învățare și dezvoltare.

Aroma de locuri sau situații care amintesc de așteptare sau incertitudine: Aroma de locuri sau situații care amintesc de așteptare sau incertitudine poate ajuta copiii să exploreze acea emoție specifică de preocupare.

Mirosul de momente în care sunt implicați în activități noi sau necunoscute: Mirosul de momente în care sunt implicați în activități noi sau necunoscute poate evoca emoția de preocupare legată de noul și necunoscutul.

Asigurați-vă că abordați aceste mirosuri cu sensibilitate și creați un mediu sigur și deschis pentru a permite copiilor să exploreze emoția de preocupare într-un mod pozitiv și educativ.

Emoția: Îmbufnare

Imaginează un copil care stă pe o bancă, cu brațele încrucișate și o expresie încruntată pe față. Poate avea sprâncenele încruntate și buzele strânse, sugerând o atitudine de neîncredere sau nemulțumire. În spatele copilului, poți desena un copac cu frunze căzute sau nori întunecați, pentru a sublinia atmosfera de îmbufnare.

Pentru a colora acest desen, poți folosi culori mai închise și reci, cum ar fi nuanțe de albastru, gri și violet, pentru a accentua starea de îmbufnare.

În timp ce colorează acest desen, copilul tău poate să se gândească la momentele când s-a simțit îmbufnat sau nemulțumit, cum ar fi când nu a obținut ceea ce își dorea sau a fost frustrat de ceva. Aceasta este o modalitate creativă prin care copilul tău poate explora și să înțeleagă emoția de îmbufnare și să învețe să-și exprime sentimentele într-un mod sănătos și constructiv.



Mimica facială asociată cu emoția de îmbufnare este caracterizată de expresii care reflectă nemulțumirea, supărarea sau plictiseala față de o anumită situație sau eveniment. Această emoție poate implica o expresie mai închisă, de respingere sau dezinteres. Iată o descriere a mimicii faciale care poate fi observată în cazul unei persoane care experimentează îmbufnare:

Buze strânse sau încleștate: Buzele pot fi strânse sau încleștate, sugerând nemulțumirea sau supărarea.

Ochi înroșiți sau privire în jos: Ochii pot părea înroșiți sau pot avea o privire în jos, indicând dezinteresul sau lipsa de implicare.

Pleoape încrețite sau sprâncene încruntate: Pleoapele pot fi ușor încrețite sau sprâncenele pot fi încruntate, sugerând nemulțumirea sau supărarea.

Expresii ale feței care sugerează respingerea: Mimica feței poate include expresii care sugerează respingerea sau dezinteresul, arătând că persoana nu este mulțumită sau interesată.

Postură îndreptată în spate sau cu umerii căzuți: Poziția corpului poate sugera o atitudine de retragere sau dezinteres, cu umerii căzuți sau o postură mai îndreptată în spate.

Expresie vocală monotonă sau apatică: Vocea poate fi monotonă sau apatică, sugerând lipsa de entuziasm sau interes.

Privire îndreptată în altă parte sau pierdută: Privirea poate fi îndreptată în altă parte sau poate părea pierdută, indicând lipsa de interes sau de implicare.

Gesturi de respingere sau dezinteres: Gesturile pot include mișcări de mâini sau ale feței care sugerează respingerea sau dezinteresul.

Expresii ale feței care indică dezinteresul: Mimica feței poate sugera o privire distantă sau plictiseală, arătând că persoana nu este implicată sau interesată în ceea ce se întâmplă.

Expresia facială și gesturile asociate cu îmbufnarea transmit starea de nemulțumire, supărare sau plictiseală. Această expresie indică că persoana resimte dezacord sau lipsă de interes față de situația sau evenimentul în cauză și reflectă o atitudine de respingere sau dezinteres.

Mirosuri asociate cu emoția **Îmbufnare**:

Mirosul de bomboane sau prăjituri proaspete: Mirosul de bomboane sau prăjituri proaspete poate aduce o senzație de bucurie și plăcere, ajutând copiii să-și exprime îmbufnarea într-un mod controlat și să-și găsească alinarea.

Aroma de fructe și legume proaspete: Aroma de fructe și legume proaspete poate oferi o senzație de prospețime și vitalitate, ajutând copiii să se concentreze asupra bunăstării lor și să-și exprime emoția de îmbufnare într-un context sănătos.

Mirosul de locuri sau activități preferate: Mirosul de locuri sau activități preferate poate aduce aminte copiilor de momente fericite, ajutându-i să-și găsească liniștea în ciuda emoției de îmbufnare.

Aroma de jucării preferate sau animale de companie: Aroma de jucării preferate sau animale de companie poate aduce o senzație de confort și conexiune, ajutând copiii să-și exprime emoția de îmbufnare și să găsească alinarea.

Mirosul de activități creative sau de joc: Mirosul de activități creative sau de joc poate oferi o senzație de distracție și exprimare, permițând copiilor să-și descarce îmbufnarea într-un mod pozitiv.

Aroma de momente în care sunt împreună cu prietenii sau familia: Aroma de momente în care sunt împreună cu prietenii sau familia poate aminti copiilor de legăturile lor importante, ajutându-i să-și gestioneze emoția de îmbufnare într-un mediu susținător.

Mirosul de momente de relaxare și liniște: Mirosul de momente de relaxare și liniște poate ajuta copiii să-și regăsească calmul și să-și exprime îmbufnarea într-un mod sănătos.

Mirosul de momente de încurajare și apreciere: Mirosul de momente de încurajare și apreciere poate ajuta copiii să se simtă valorizați și să-și gestioneze îmbufnarea într-un mod pozitiv.

Asigurați-vă că abordați aceste mirosuri într-un mod sensibil și educativ, oferind copiilor un spațiu sigur pentru a explora și exprima emoția de îmbufnare.

este interzisă comercializarea

Emoția: Resentiment

Imaginează un copil care stă pe o bancă, cu privirea în jos și o expresie tristă pe față. Poate avea umerii înclinați în față și mâinile împreunate într-o poziție de împăcare. În jurul lui, poți desena umbre și elemente care sugerează o atmosferă încărcată și tensionată.

Pentru a colora acest desen, poți folosi culori mai închise și cu tentă de gri sau maro, pentru a sublinia starea de tristețe și resentiment.

În timp ce colorează acest desen, copilul tău poate să se gândească la momentele când a simțit resentiment, cum ar fi când a fost supărat sau dezamăgit de ceva sau cineva. Poate gândi la modalități de a gestiona aceste sentimente și de a găsi căi de a se elibera de povara resentimentului. Aceasta este o modalitate creativă prin care copilul tău poate explora și să înțeleagă emoția de resentiment și să învețe să își elibereze inima și să găsească căi de a se împăca cu sine și cu ceilalți.



Mimica facială asociată cu emoția de resentiment este caracterizată de expresii care reflectă amărăciunea, furia și nemulțumirea persistentă față de o experiență anterioară sau față de o persoană care a cauzat răni sau nedreptăți. Acest sentiment poate fi adânc înrădăcinat și poate fi observat prin diverse expresii ale feței. Iată o descriere a mimicii faciale care poate fi observată în cazul unei persoane care experimentează resentiment:

Buze strânse și strălucire în ochi: Buzele pot fi strânse sau încleștate, iar ochii pot străluci cu un amestec de furie și nemulțumire.

Expresii ale feței care sugerează răutate: Mimica feței poate include expresii care sugerează răutate sau dispreț, arătând amărăciunea profundă.

Pleoape încrețite sau privire înțepătoare: Pleoapele pot fi încrețite ușor sau privirea poate fi înțepătoare, indicând nemulțumirea persistentă.

Gesturi strânse și tensionate ale mâinilor: Gesturile mâinilor pot fi strânse și tensionate, arătând furia și amărăciunea.

Respirație adâncă și greoaie: Respirația poate fi adâncă și greoaie, semnificând amărăciunea și furia resimțită.

Postură înclinată în față sau îndoită: Poziția corpului poate sugera o atitudine de retragere sau îndoire în față, arătând amărăciunea și dezacordul.

Expresii vocale de iritare sau dispreț: Vocea poate avea tonuri vocale de iritare sau dispreț, sugerând nemulțumirea persistentă.

Privire fixă și ostilă: Privirea poate fi fixă și ostilă, indicând focul interior al resentimentului.

Gesturi ale feței care sugerează dispreț: Mimica feței poate cuprinde gesturi subtile, precum ridicarea ușoară a unui colț al gurii sau o privire rece, sugerând resentimentul.

Expresii ale feței care indică durerea persistentă: Mimica feței poate sugera o privire tristă sau dezamăgită, arătând că persoana poartă încă povara experienței care a cauzat resentimentul.

Expresia facială și gesturile asociate cu resentimentul transmit starea de amărăciune, furie și nemulțumire persistentă. Această expresie indică că persoana poartă în continuare durerea unei experiențe anterioare sau sentimentul de nedreptate și reflectă o atitudine de respingere sau neîncredere față de sursa resentimentului.

este interzisă comercializarea

Mirosuri asociate cu emoția **Resentiment**:

Mirosul de haine proaspăt spălate și călcate: Mirosul de haine proaspăt spălate și călcate poate aduce o senzație de curățenie și confort, ajutând copiii să-și găsească echilibrul și să-și exprime emoția de resentiment într-un mod controlat.

Aroma de flori proaspete sau gradină înflorită: Aroma de flori proaspete sau gradină înflorită poate evoca o senzație de frumusețe și regenerare, ajutând copiii să-și găsească alinarea în ciuda resentimentului.

Mirosul de momente de împăcare și iertare: Mirosul de momente de împăcare și iertare poate ajuta copiii să-și înțeleagă resentimentul și să exploreze modalități să-și gestioneze emoția într-un mod pozitiv.

Aroma de momente de susținere și încurajare: Aroma de momente de susținere și încurajare poate aduce o senzație de sprijin și încredere, ajutând copiii să se simtă susținuți în gestionarea resentimentului.

Mirosul de momente de exprimare artistică sau creație: Mirosul de momente de exprimare artistică sau creație poate evoca o senzație de libertate și eliberare, oferind copiilor un mediu propice pentru a explora emoția de resentiment prin mijloace creative.

Aroma de locuri sau activități care amintesc de legăturile strânse: Aroma de locuri sau activități care amintesc de legăturile strânse cu prietenii sau familia poate ajuta copiii să-și înțeleagă resentimentul într-un context de relații interpersonale.

Mirosul de momente de învățare și dezvoltare personală: Mirosul de momente de învățare și dezvoltare personală poate ajuta copiii să-și exploreze emoția de resentiment într-un mediu propice pentru creștere.

Mirosul de momente de comunicare deschisă și ascultare: Mirosul de momente de comunicare deschisă și ascultare poate ajuta copiii să-și exprime resentimentul și să exploreze moduri de a comunica eficient.

Asigurați-vă că abordați aceste mirosuri într-un mod sensibil și educativ, oferind copiilor un mediu sigur pentru a explora și înțelege emoția de resentiment într-un mod sănătos.

Emoția: Admirație

Imaginează un copil care stă pe o bancă, cu ochii larg deschiși și un zâmbet ușor pe față. Poate avea postura dreaptă, cu umerii în spate și privirea îndreptată către ceva în sus. În jurul lui, poți desena elemente care sugerează uimire și entuziasm, cum ar fi stele strălucitoare sau flori înflorite.

Pentru a colora acest desen, poți folosi culori vibrante și luminoase, pentru a sublinia starea de uimire și admirație.

În timp ce colorează acest desen, copilul tău poate să se gândească la momentele când a simțit admirație, cum ar fi când a văzut o realizare impresionantă sau a întâlnit pe cineva care îl inspiră. Poate explora de ce se simte atras de aceste calități și cum ar putea să-și dezvolte propriile talente și pasiuni. Aceasta este o modalitate creativă prin care copilul tău poate să exploreze și să înțeleagă emoția de admirație și să învețe să aprecieze frumusețea și inspirația din jurul său.



Mimica facială asociată cu emoția de admirație este caracterizată de expresii care reflectă uimirea, respectul și fascinația față de calități, realizări sau trăsături ale unei persoane, obiecte sau evenimente. Această emoție poate implica o expresie de uimire plină de respect și apreciere. Iată o descriere a mimicii faciale care poate fi observată în cazul unei persoane care experimentează admirație:

Ochi larg deschiși și privire intensă: Ochii pot fi larg deschiși și privirea poate fi intensă și concentrată asupra subiectului admirat.

Expresii ale feței care sugerează uimire: Mimica feței poate include expresii de uimire sau surpriză, cu gura ușor deschisă sau zâmbetul ușor ridicat.

Pleoape ridicate sau sprâncene ușor înclinate: Pleoapele pot fi ridicate ușor sau sprâncenele pot fi înclinate ușor, arătând interesul și uimirea.

Zâmbet cald și strălucitor: Buzele pot forma un zâmbet cald și strălucitor, reflectând aprecierea și respectul.

Postură înaltă și atentă: Poziția corpului poate fi înaltă, cu umerii înapoiați și o atitudine generală de atenție și respect.

Expresii vocale de uimire sau respect: Vocea poate avea tonuri vocale de uimire sau respect, sugerând aprecierea profundă.

Respirație ușoară și ritmată: Respirația poate fi ușoară și ritmată, semnificând starea de uimire și respect.

Privire concentrată și admirativă: Privirea poate fi concentrată și admirativă, cu atenția orientată către calitățile sau trăsăturile admirate.

Gesturi subtile ale aprobării: Gesturile pot include mișcări subtile ale capului sau ale mâinilor, indicând aprobarea și admirarea.

Expresii ale feței care indică aprecierea profundă: Mimica feței poate sugera o privire atentă și plină de respect, arătând că persoana este uimită și impresionată.

Expresia facială și gesturile asociate cu admirația transmit starea de uimire, respect și apreciere. Această expresie indică că persoana este profund impresionată de calitățile sau realizările subiectului admirat și reflectă o atitudine de uimire și recunoștință.

Mirosuri asociate cu emoția **Admirație**:

Aroma de natură sălbatică: Aroma de natură sălbatică poate evoca o senzație de uimire și respect față de diversitatea și frumusețea lumii naturale.

Mirosul de momente de realizare și excelență: Mirosul de momente de realizare și excelență poate aduce o senzație de inspirație și admirație pentru efortul și dedicarea depuse în atingerea obiectivelor.

Aroma de momente în care se explorează locuri noi: Aroma de momente în care se explorează locuri noi poate ajuta copiii să-și dezvolte curiozitatea și să simtă uimirea față de lumea din jurul lor.

Mirosul de momente de creativitate și inovație: Mirosul de momente de creativitate și inovație poate evoca o senzație de admirație pentru gândirea și abilitățile unice ale oamenilor.

Aroma de evenimente culturale sau artistice: Aroma de evenimente culturale sau artistice poate aduce o senzație de fascinație și încântare pentru expresiile artistice și culturale variate.

Mirosul de momente de ajutor și susținere: Mirosul de momente de ajutor și susținere poate aduce o senzație de recunoștință și admirație pentru gesturile de bunătate și generozitate.

Aroma de momente de curaj și perseverență: Aroma de momente de curaj și perseverență poate ajuta copiii să-și dezvolte admirarea pentru cei care se confruntă cu provocări și le depășesc cu determinare.

Mirosul de momente de cunoaștere și învățare: Mirosul de momente de cunoaștere și învățare poate aduce o senzație de explorare și descoperire, contribuind la dezvoltarea sentimentului de admirație față de cunoaștere.

Aroma de momente în care se află în prezența eroilor sau modelelor de rol: Aroma de momente în care se află în prezența eroilor sau modelelor de rol poate ajuta copiii să-și dezvolte respectul și admirația pentru personalitățile care îi inspiră.

Asigurați-vă că abordați aceste mirosuri într-un mod sensibil și educativ, oferind copiilor oportunitatea de a explora și înțelege emoția de admirație într-un mod pozitiv.

Emoția: Apreciere

Imaginează un copil care stă pe o bancă, cu un zâmbet cald pe față și privirea îndreptată către o floare care înflorește în grădină. Poate avea o postură relaxată, cu mâinile așezate în poală sau pe genunchi. În jurul lui, poți desena detalii care sugerează o atmosferă liniștită și plină de bucurie, cum ar fi soarele strălucitor și păsările cântând.

Pentru a colora acest desen, poți folosi culori luminoase și pline de viață, pentru a sublinia starea de apreciere și bucurie.

În timp ce colorează acest desen, copilul tău poate să se gândească la momentele când a simțit apreciere pentru lucrurile din viața sa, cum ar fi prietenii, familia sau experiențele frumoase. Poate explora de ce aceste lucruri îi aduc bucurie și cum ar putea să arate recunoștința față de ele. Aceasta este o modalitate creativă prin care copilul tău poate să exploreze și să înțeleagă emoția de apreciere și să învețe să se conecteze cu sentimentele de bucurie și recunoștință.



Mimica facială asociată cu emoția de apreciere este caracterizată de expresii care reflectă recunoștința, mulțumirea și evaluarea pozitivă față de calități, eforturi sau realizări. Această emoție poate implica o expresie plină de considerație și recunoștință. Iată o descriere a mimicii faciale care poate fi observată în cazul unei persoane care experimentează apreciere:

Zâmbet sincer și cald: Buzele pot forma un zâmbet sincer și cald, reflectând mulțumirea și recunoștința.

Expresii ale feței care sugerează satisfacție: Mimica feței poate include expresii de satisfacție sau bucurie, cu gura ușor ridicată și ochii strălucitori.

Pleoape ușor încreștite sau sprâncene ușor înclinate: Pleoapele pot fi ușor încreștite sau sprâncenele pot fi ușor înclinate, arătând interesul și recunoștința.

Ochi strălucitori și expresivi: Ochii pot străluci și pot părea mai mari, reflectând entuziasmul și recunoștința.

Postură relaxată și deschisă: Poziția corpului poate fi relaxată și deschisă, arătând deschiderea către subiectul apreciat.

Expresii vocale calde și aprobatoare: Vocea poate avea tonuri vocale calde și aprobatoare, sugerând recunoașterea pozitivă.

Respirație calmă și ritmată: Respirația poate fi calmă și ritmată, semnificând starea de mulțumire și satisfacție.

Privire admirativă și recunoscătoare: Privirea poate fi admirativă și recunoscătoare, cu atenția orientată către calitățile sau realizările apreciate.

Gesturi pline de aprobare: Gesturile pot include mișcări ușoare ale capului sau ale mâinilor, indicând aprobarea și recunoștința.

Expresii ale feței care arată aprecierea: Mimica feței poate sugera o privire plină de recunoștință și mulțumire, arătând că persoana este sincer impresionată și recunoscătoare.

Expresia facială și gesturile asociate cu aprecierea transmit starea de recunoștință, mulțumire și evaluare pozitivă. Această expresie indică că persoana prețuiește calitățile, eforturile sau realizările subiectului apreciat și reflectă o atitudine de considerație și recunoștință.

Mirosuri asociate cu emoția **Apreciere**:

Aroma de mâncare delicioasă: Aroma de mâncare delicioasă poate aduce o senzație de apreciere pentru gustul și valoarea nutrițională a alimentelor.

Mirosul de momente de răsfăț și relaxare: Mirosul de momente de răsfăț și relaxare poate evoca o senzație de recunoștință și apreciere pentru timpul petrecut în îngrijirea de sine.

Aroma de momente de sprijin și încurajare: Aroma de momente de sprijin și încurajare poate aduce o senzație de recunoștință și apreciere pentru persoanele care oferă susținere.

Mirosul de flori proaspete: Mirosul de flori proaspete poate evoca o senzație de frumusețe și delicatețe, contribuind la dezvoltarea sentimentului de apreciere pentru natură.

Aroma de momente în care se împărtășesc gânduri și sentimente: Aroma de momente în care se împărtășesc gânduri și sentimente poate aduce o senzație de conexiune și apreciere pentru comunicarea deschisă.

Mirosul de momente de descoperire și învățare: Mirosul de momente de descoperire și învățare poate evoca o senzație de curiozitate și apreciere pentru cunoaștere.

Aroma de momente de ajutor și generozitate: Aroma de momente de ajutor și generozitate poate aduce o senzație de recunoștință și apreciere pentru gesturile de bunătate.

Mirosul de momente de reușită și realizare: Mirosul de momente de reușită și realizare poate evoca o senzație de mândrie și apreciere pentru eforturile depuse.

Mirosul de momente de relaxare și bucurie: Mirosul de momente de relaxare și bucurie poate aduce o senzație de recunoștință și apreciere pentru stările de bine.

Asigurați-vă că abordați aceste mirosuri într-un mod sensibil și educativ, oferind copiilor oportunitatea de a explora și înțelege emoția de apreciere într-un mod pozitiv.

Capitolul 2: Poveștile emoțiilor

Emoția: Bucurie - "Călătoria Ursulețului Zâmbăreț"

Într-un ținut magic, locuit de ființe adorabile și colorate, trăia un ursuleț de pluș numit Zâmbăreț. Ursulețul avea o inimă plină de bucurie și curiozitate. Zâmbăreț adora să exploreze lumea din jurul său și să descopere lucruri minunate care îi făceau zâmbetul să strălucească și mai tare.

O seară, când soarele se pregătea să se ascundă sub orizont, Zâmbăreț a primit o invitație specială din partea prietenilor săi zâne și animăluțe. Ei organizau un picnic sub cerul plin de stele, și toți aveau de împărtășit câte ceva care le făcea inimile să tresalte de bucurie.

Înainte de a pleca, Zâmbăreț a început să sărute în aer, iar picioarele lui îi săreau de parcă dansau pe propriul lor ritm. În timp ce se îndrepta spre locul întâlnirii, a început să fredoneze o melodie veselă și a început să se gândească la toate lucrurile minunate pe care le avea în viața lui.

Când a ajuns la locul de întâlnire, Zâmbăreț a fost înconjurat de prieteni râzători și zâne zglobii. Sub cerul înstelat, au început să împărtășească povești despre aventurile lor preferate, despre momentele când au ajutat pe cineva și au făcut o diferență în lume.

Pe măsură ce fiecare povestea era spusă, norișorii pufosi se formau deasupra capetelor lor și străluceau ca diamantele. Stelele se aprindeau pe măsură ce bucuria se răspândea în jurul lor. În mijlocul acestor momente magice, Zâmbăreț a împărtășit și el o poveste despre momentul în care a ajutat o pasăre rătăcită să-și găsească drumul spre casă. Toți au zâmbit și au aplaudat, iar bucuria a devenit de nespus.

Pe măsură ce seara avansa, Zâmbăreț și prietenii lui au dansat sub stele și au cântat împreună melodii vesele. Zâmbetul lui Zâmbăreț era mai mare ca niciodată, iar ochii lui străluceau de fericire.

Când a fost momentul să plece, Zâmbăreț s-a simțit mai încărcat de bucurie și fericire decât oricând. În timp ce se întorcea acasă, el știa că acea seară va rămâne pentru totdeauna în inima lui. Zâmbăreț și-a promis că va păstra mereu amintirea acelei seri magice și că va împărtăși bucuria lui cu toți cei pe care îi întâlnește.

Și așa, sub cerul înstelat și în mijlocul prietenilor săi, Zâmbăreț a învățat că bucuria se află în lucrurile mărunte și în momentele împărtășite cu cei dragi.

Fiecare zi putea fi o aventură plină de zâmbete și că, indiferent de circumstanțe, putea găsi motive să fie fericit și recunoscător.

Și așa, Zâmbăreț a adormit cu un zâmbet pe buze, știind că fiecare zi aducea cu sine oportunități noi de a trăi în bucurie și de a împărtăși acest dar minunat cu lumea din jurul lui.

Emoția: Tristețe - "Aventurile Puiului de Pisică în Căutarea Zâmbetului Pierdut"

Într-o lume plină de culoare și veselie, trăia un pui de pisică numit Pufuleț. Cu blănița lui pufoasă și urechile ciufulite, Pufuleț era adorabil în ochii tuturor. Dar chiar și cei mai veseli și curajoși pui de pisică pot avea zile în care se simt triști.

O seară, când soarele se pregătea să se culce, Pufuleț s-a strecurat pe o banchetă din grădină și și-a lăsat privirea să cadă în jos. În ciuda lumii pline de bucurie din jurul lui, ochii lui străluceau doar puțin și coada lui atârna întristată.

A fost o zi în care Pufuleț se simțea puțin ciudat și trist. Se uitase în jur și părea că toți ceilalți se jucau și se distrează, în timp ce el parcă își pierduse zâmbetul undeva în drumul său.

În timp ce privea picăturile de ploaie care începuseră să cadă ușor, Pufuleț și-a amintit de sfaturile mamei lui. Mama lui îi spusese că toate emoțiile sunt parte din viața fiecăruia și că este important să le recunoască și să le înțeleagă. Deci, în loc să încerce să-și ascundă tristețea, Pufuleț a hotărât să o privească în față și să învețe ceva din ea.

Pufuleț și-a dat seama că este OK să aibă zile în care nu se simte chiar atât de bine. A început să-și amintească de toate lucrurile bune pe care le avea în viața lui: o familie iubitoare, prieteni jucăuși și aventuri noi de explorat. Poate că era normal să se simtă puțin trist acum și apoi, dar asta nu însemna că tristețea avea să dureze pentru totdeauna.

În timp ce se gândea la toate acestea, Pufuleț a simțit cum o picătură de ploaie i-a atins boticul. A ridicat privirea și a văzut un curcubeu frumos și strălucitor care se forma pe cer. În acel moment, Pufuleț a zâmbit ușor, știind că chiar și după ploaie, soarele strălucește din nou.

Deci, în loc să se concentreze doar pe tristețea lui, Pufuleț a ales să găsească motive să zâmbească. A început să-și amintească de momentele amuzante și

de jocurile distractive pe care le avea cu prietenii lui. În curând, coada lui s-a ridicat ușor și urechile lui au început să se înalțe.

Pufuleț a învățat că tristețea poate face parte din viață, dar că el are puterea de a-și găsi zâmbetul din nou. Și în timp ce privirea lui se ridică spre curcubeul de pe cer, Pufuleț știa că fiecare zi poate aduce cu sine oportunitatea de a găsi bucurie și în cele mai mici lucruri.

Și așa, cu un zâmbet pe boticul lui și o inimă plină de încredere, Pufuleț s-a întins pe banchetă și și-a închis ochii. Înainte să adoarmă, și-a promis că va căuta întotdeauna motive să zâmbească și că va învăța din toate emoțiile pe care le trăiește.

Și cu aceste gânduri liniștitoare, Pufuleț a adormit sub cerul înstelat, știind că fiecare zi aduce cu sine noi oportunități de a învăța și de a crește, indiferent de emoțiile care îl însoțesc.

Emoția: Furie - "Aventurile Vulpiței Curajoase în Lumea Furiei"

Într-o pădure fermecată, locuită de animăluțe prietenoase și plină de culoare, trăia o vulpiță curajoasă numită Zâmbăreață. Cu coada ei pufoasă și urechile ascuțite, Zâmbăreață era adorabilă și energică. Dar chiar și cei mai curajoși și energici vulpițe pot avea momente când simt că furia îi cuprinde inima.

Într-o după-amiază înnorată, când norii negri de furie pluteau pe cer, Zâmbăreață s-a oprit sub un copac bătrân și și-a îndreptat boticul către cer. În timp ce fulgerele străluceau și linii zigzag se conturau pe cer, Zâmbăreață simțea că furia se naște în ea.

Ea își încrețise coada și și-a ciulit urechile, iar ochii îngustați și sprâncenele îndoite în jos exprimau furie. Era o emoție puternică, ce părea să o copleșească. Dar Zâmbăreață învățase de la bunicul ei că furia este ca un foc ce poate arde în interiorul nostru, dar că putem alege cum să gestionăm această emoție intensă.

În timp ce privea cerul furios, Zâmbăreață și-a amintit că furia vine adesea din frustrare și neputință. S-a gândit la momentele când simțise că lucrurile nu mergeau așa cum își dorea sau când nu putea controla anumite situații. În loc să lase furia să o copleșească, ea a hotărât să încerce să înțeleagă ce anume o făcea să se simtă astfel.

În timp ce reflecta, Zâmbăreață și-a dat seama că, într-adevăr, se simțea frustrată pentru că nu putea să schimbe unele lucruri din jurul ei. Dar și-a

adus aminte că putea alege cum să reacționeze la această frustrare. Ea a început să respire adânc și să-și imagineze că suflă toată furia afară din corpul ei.

Pe măsură ce respira profund și se concentra asupra propriei ei puteri interioare, fulgerele și liniile zigzag de pe cer au început să se estompeze. În schimb, cerul s-a deschis ușor și primele raze de soare au început să apară.

Zâmbăreață și-a ridicat privirea spre cerul acum însorit și și-a dat seama că gestionarea furiei nu înseamnă să o ascunzi sau să o negi, ci să înveți să o transformi în ceva constructiv. Ea și-a promis că va învăța să comunice mai bine, să-și exprime sentimentele și să caute soluții în loc să se lase copleșită de furie.

Și astfel, cu coada ei pufoasă ridicată și ochii mai deschiși, Zâmbăreață a plecat din acel loc cu o învățătură valoroasă. În fiecare zi, ea avea șansa de a alege cum să gestioneze emoțiile puternice, transformându-le în ceva ce o ajuta să crească și să învețe.

Și pe măsură ce soarele se pregătea să apună, Zâmbăreață și-a găsit drumul spre casa ei, știind că fiecare zi aduce cu sine oportunități de a crește, de a învăța și de a înfrunta emoțiile cu curaj și înțelepciune.

Emoția: Frică - "Aventurile Puiului de Urs Curajos în Pădurea Misterioasă"

În inima unei păduri adânci și misterioase, locuită de animale de toate felurile, trăia un pui de urs curajos numit Ursuleț. Cu blănița lui pufoasă și ochii mari și uitați, Ursuleț era adorabil și curios. Dar chiar și cei mai curajoși pui de urs pot avea momente în care frica îi înfioră.

O noapte, când luna strălucea slab și umbrele copacilor se întindeau lungi și întunecate, Ursuleț s-a ascuns într-un colț al pădurii. Coada lui mică era strânsă sub el, iar ochii săi mari păreau să privească în spaimă în obscuritatea din jur. În spatele copacilor, părea că ochi mari priveau din întuneric, făcând pădurea să pară și mai înfricoșătoare.

Ursuleț simțea frica în stomacul lui. Era o senzație pe care nu o simțise înainte și care părea să-l copleșească. Dar el știa că nu poate lăsa frica să-l domine. În timp ce își ținea respirația și încerca să-și calmeze inima care bătea tare, a început să-și amintească de sfaturile bunicului său.

Bunicul lui Ursuleț îi spusese că frica este o emoție normală și că, uneori, poate să ne ajute să fim mai atenți și mai pregătiți. Ursuleț a învățat că frica este ca o lumină care îl ajută să vadă obstacolele din cale și să-și dezvolte curajul interior.

În timp ce privea în întuneric, Ursuleț și-a amintit de toate aventurile sale trecute și de toate momentele în care a învățat să-și înfrunte temerile. A început să respire adânc și să-și imagineze că energia curajului curgea prin el ca un râu puternic.

Cu fiecare respirație, Ursuleț a simțit cum înălțimea corespunzătoare față de frică îl făcea să se simtă mai puternic. Coada lui a început să se ridice ușor, iar ochii lui mari și uitați și-au recăpătat puțină determinare.

Cu un pas curajos, Ursuleț a început să se îndrepte către umbrele întunecate. În timp ce se apropia de ele, a realizat că ochii mari erau doar străluciri ale lunii printre crengi și frunze. Pădurea nu mai părea atât de înfricoșătoare acum, iar umbrele nu mai aveau atâta putere asupra lui.

Pe măsură ce Ursuleț își părăsea colțul de adăpost, luna a început să strălucească mai puternic, iar pădurea și-a dezvăluit frumusețea sa ascunsă. Cu fiecare pas, Ursuleț a învățat că frica poate fi înfruntată cu curaj și că înfruntarea temerilor poate duce la descoperiri minunate și aventuri neașteptate.

Și astfel, în timp ce lumina lunii înconjura pădurea și umbrele se risipeau treptat, Ursuleț și-a continuat explorarea încrezător. Știa că frica poate fi un învățător prețios și că fiecare pas îl aducea mai aproape de descoperirea minunată a lumii din jurul lui.

Cu inima plină de curaj și încredere, Ursuleț s-a așezat într-un loc deschis și și-a închis ochii, pregătindu-se pentru o noapte liniștită de somn. Înainte să adoarmă, și-a spus că, indiferent cât de întunecat ar fi drumul, el avea curajul să-l parcurgă, știind că fiecare pas este o șansă de a învăța și de a crește.

Emoția: Iubire - "Aventura Inimilor Zâmbitoare"

Într-o lume magică, locuită de emoții în formă de personaje zâmbitoare, existau două inimi mari și prietenoase: Inima Roz și Inima Albastră. Aceste inimi trăiau într-un tărâm plin de culori vii și râsete pline de bucurie. Ele erau cele mai bune prietene și se iubeau necondiționat.

În fiecare dimineață, Inima Roz și Inima Albastră se întâlneau în grădina magică, unde florile înfloreau în culori strălucitoare și păsările cântau melodii vesele. Își îmbrățișau inimile una pe cealaltă și râdeau împreună, simțind căldura iubirii care le înconjura.

Împreună, Inima Roz și Inima Albastră călătoreau prin tărâmul lor minunat. Ele se opreau să îmbrățișeze copacii înalți și să adune flori frumoase, împărțindu-și dragostea cu tot ceea ce le înconjoară. În timp ce treceau pe lângă pâraie răcoroase, picăturile de apă le atingeau inimile și le umpleau cu emoția iubirii pure.

Într-o zi, în timp ce se jucau pe o pajiște înverzită, Inima Roz a simțit că ceva nu este în regulă cu Inima Albastră. Inima Albastră părea tristă și gânditoare, iar zâmbetul său luminos se estompase. Inima Roz s-a apropiat cu grijă și a întrebat:

Ce s-a întâmplat, draga mea Inima Albastră? De ce ești tristă?
Inima Albastră a suspinat ușor și a împărtășit că simțea că i-a lipsit ceva în aventurile lor. Inima Roz a luat mâna Inimii Albastre și a spus cu căldură:

Știu exact cum te simți. În viață, uneori ne simțim înstrăinați sau mai puțin strălucitori. Dar iată ce vreau să facem. Să căutăm împreună lucrurile care ne fac să ne simțim încrezători și fericiți.
Astfel, cele două inimi au început să exploreze lumea lor magică cu ochi noi. Au învățat să danseze sub razele strălucitoare ale soarelui și să-și cânte melodii vesele în miezul nopții. Au îmbrățișat fiecare floare și au vorbit cu fiecare creatură magică, aducând un zâmbet pe buzele tuturor.

Pe măsură ce Inima Roz și Inima Albastră descopereau mai multe lucruri frumoase și pline de bucurie, zâmbetele lor străluceau din nou. Iubirea și prietenia lor le-au ajutat să-și găsească strălucirea și să împărtășească acea strălucire cu lumea înconjurătoare.

De atunci, Inima Roz și Inima Albastră au învățat că iubirea autentică și prietenia adevărată pot aduce strălucire chiar și în cele mai întunecate momente. Împreună, ele au continuat să strălucească în tărâmul lor magic, inspirând pe toți cei din jur să își găsească bucuria și iubirea din interior.

Emoția: Surpriză - "Cutia Magică a Surprizelor"

Într-o zi frumoasă de vară, Sara și prietenii ei se jucau în curtea din spatele casei. Era o zi obișnuită, până când un curier vesel a bătut la ușă. Curierul

avea o cutie mare și frumos împachetată în mâini, cu o panglică strălucitoare care se încolăcea în jurul ei.

Aceasta este pentru tine, Sara! a spus curierul cu un zâmbet larg.
Sara era uimită și surprinsă. Ea a luat cutia cu grijă și a simțit o bătaie accelerată a inimii, încărcată de emoția surprizei. Prietenii ei s-au strâns în jurul ei, cu ochii mari de curiozitate.

Sara a desfăcut panglica și a deschis capacul cutiei cu încetinitorul. Înăuntru, a găsit un glob pământesc mic și colorat, cu stele strălucitoare și planete orbitând în jurul lui. Era cea mai frumoasă reprezentare a universului pe care o văzuse vreodată.

Uau! a exclamat Sara, cu ochii strălucind de entuziasm. Este atât de frumos!
Prietenii ei au început să sărute și să râdă de bucurie. Toți s-au uitat la globul pământesc cu uimire și admirație, fascinați de detaliile minunate.

De atunci, globul pământesc a devenit comoara lui Sara și a prietenilor săi. Îl păstrau în sufragerie și se uitau la el în fiecare zi, gândindu-se la cât de mare și minunat este universul în care trăim. Cutia magică a surprizelor le amintea mereu că există lucruri neașteptate și uimitoare în lumea noastră, așteptând să fie descoperite.

În fiecare seară, când cerul se umplea de stele strălucitoare, Sara și prietenii ei priveau globul pământesc și se bucurau de frumusețea și misterul universului. Iar emoția surprizei, care a început cu acea cutie magică, îi inspira mereu să rămână deschiși la toate minunile pe care viața le aduce în calea lor.

Emoția: Dezgust- "Aventura Curioasă a Pasării Țepoase"

Odată, într-o pădure magică, trăia o pasăre micuță și curioasă numită Pipo. Pipo avea un cioc lung și ascuțit, iar penele lui erau de un verde strălucitor. El era mereu în căutare de aventuri noi și de lucruri interesante de descoperit.

Într-o zi însorită, Pipo a zburat prin pădure și a zărit un bol colorat și plin cu ceva ciudat. Cu o aripă tremurândă de curiozitate, s-a apropiat pentru a vedea ce se afla în bol. Dar când a privit înăuntru, a făcut o față dezgustată.

În bol, se afla o salată mare și plină de legume colorate. Pipo nu prea era prieten cu legumele și nu le plăcea deloc gustul lor. Ciocul lui s-a strâmbat într-un mod amuzant, iar ochii lui s-au îngustat într-o expresie de dezgust. El își ținea nasul cu o aripă, ca și cum ar fi vrut să nu simtă mirosul legumelor.

Oh, nu! Legumele din nou! a oftat Pipo, făcând o grimasă. Nu-mi plac deloc!
Pipo a început să facă paşi mici înapoi, încercând să se îndepărteze de bolul de legume. A început să zboare în cerc şi să se gândească la alte aventuri interesante pe care le-ar putea avea.

Pe măsură ce zburau printre copaci şi ascultau ciripitul păsărelelor, Pipo a început să se simtă din nou fericit şi entuziasmat. El a înţeles că fiecare aventură vine cu experienţe noi şi emoţii diferite. Chiar dacă legumele nu-i plăceau, el ştia că mai existau multe alte lucruri interesante de descoperit şi de învăţat.

Astfel, Pipo a continuat să zboare prin pădure cu aripi deschise şi ochi curioşi. În fiecare zi, el explora lumea din jur şi învăţa să accepte lucrurile care i se întâmplau, chiar şi dacă nu-i plăceau întotdeauna. Cu zâmbetul pe cioc şi cu dorinţa de aventură în suflet, Pipo trăia viaţa într-un mod plin de bucurie şi învăţare.

Emoția: Rușine - "Iepurașul Curajos și Micile Greșeli"

Într-o pădure veselă şi colorată, trăia un iepuraş simpatic pe nume Lulu. Lulu era un iepuraş curajos, mereu gata să descopere noi aventuri alături de prietenii săi. Cu toate acestea, chiar şi cei mai curajoşi iepuraşi pot simţi uneori emoţii care îi fac să se simtă puţin ruşinaţi.

Într-o zi, Lulu şi prietenii săi au hotărât să construiască un castel de nisip în apropierea pârâului. Lulu era încântat să se alăture distracţiei, dar când a început să construiască, a făcut o mică greşeală. Castelul s-a prăbuşit şi nisipul s-a răspândit în toate părţile.

Lulu şi-a acoperit faţa cu lăbuţele, simţindu-se ruşinat pentru că greşise în faţa prietenilor săi. Urechile lui s-au aplecat în jos, iar ochii lui s-au umplut de jenă. El a crezut că prietenii săi îl vor râde sau îl vor critica pentru că nu reuşise să construiască castelul.

Oh, nu! a oftat Lulu, simţindu-se mic şi nesigur. Am făcut o greşeală şi acum toţi se uită la mine...
Dar cei mai buni prieteni ai lui Lulu, un iepuraş alb şi un ursuleţ gingaş, s-au apropiat şi l-au privit cu zâmbete încurajatoare.

E în regulă, Lulu! a spus iepuraşul alb. Toţi facem greşeli uneori.

Da, și nu trebuie să ne fie rușine să le recunoaștem, a adăugat ursulețul gingaș.

Lulu și-a dat seama că toți facem greșeli, iar ceea ce contează cu adevărat este să ne asumăm responsabilitatea și să învățăm din ele. În cele din urmă, Lulu a zâmbit și și-a scos lăbuțele de la față.

Aveți dreptate, prieteni! a spus el. Voi încerca din nou și voi învăța din greșelile mele.
Cu ajutorul prietenilor săi, Lulu a reconstruit castelul de nisip, iar de data aceasta a ieșit perfect. Și chiar dacă făcuse o greșeală, nu și-a mai ascuns fața de rușine. El învățase că este important să recunoaștem greșelile și să învățăm din ele, iar prietenii adevărați vor fi întotdeauna acolo pentru a ne susține și încuraja.

Emoția: Prietenie - "Călătoriile Prieteniei"

Într-un mic sat de poveste, trăiau doi prieteni adevărați, Mia și Alex. Mia era o fată veselă cu părul împletit în bucle aurii, iar Alex era un băiat isteț cu ochii înstelati ca cerul nopții. Deși aveau personalități diferite, prietenia lor era una specială și unică.

O zi frumoasă de vară, Mia și Alex s-au hotărât să pornească într-o aventură în căutarea comorii pierdute a satului. Împreună au creat hărți și planuri, iar inimile lor erau pline de entuziasm și dorința de a trăi cea mai mare aventură din viața lor.

Pe parcursul călătoriei lor, au întâlnit păduri dese și văi adânci, dar împreună au înfruntat obstacolele cu curaj și hotărâre. Prietenia lor a devenit ancora care i-a susținut în momentele dificile și le-a adus bucurie în timpul descoperirilor.

În cele din urmă, au ajuns la locul unde se presupunea că se află comoara. Însă, în loc de comori scumpe, au găsit o cutie plină cu fotografii vechi ale satului și povești ale locuitorilor. În acele momente, Mia și Alex și-au dat seama că cea mai mare comoară pe care o găsiseră era prietenia lor.

Stând pe marginea unei pajiști înflorite, Mia și Alex s-au privit unul pe celălalt cu zâmbete calde. S-au îmbrățișat cu tărie și au simțit că inimile lor erau conectate printr-o legătură specială. În jurul lor, soarele strălucea și vântul adia blând, ca o binecuvântare asupra prieteniei lor.

Chiar dacă nu am găsit comori de aur, am găsit comorile cele mai prețioase - prietenia noastră, a spus Mia cu un zâmbet.

Da, și aventura asta ne-a adus amintiri neprețuite și o legătură puternică, a adăugat Alex cu bucurie.

În fiecare zi care a urmat, Mia și Alex au rămas prieteni fideli, învățând că prietenia este un dar minunat care aduce lumina în viața lor. Fie că au învățat să împartă bucuriile sau să își ofere sprijin în momentele dificile, ei știau că prietenia lor va rămâne mereu la fel de specială și puternică.

Emoția: Vinovăție - "Povestea Prietenului Fidel"

Într-un mic sat cu case colorate și grădini pline de flori, trăia un cățeluș vesel pe nume Max. Max era un cățel plin de energie, mereu bucuros să exploreze și să se joace cu prietenii lui. Avea blana maro și ochi strălucitori, iar zâmbetul lui era molipsitor pentru toți cei din jur.

Într-o zi însorită, Max a hotărât să își ajute stăpâna să adune flori din grădină. Cu coada lui veselă în aer, a alergat pe alei și a strâns cu grijă flori colorate. Dar într-un moment de neatenție, a dat din greșeală peste o găleată plină cu apă proaspăt adusă din fântână.

Găleata s-a răsturnat, iar apa s-a împrăștiat peste flori și pe jos. Max s-a oprit în loc, cu urechile aplecate și coada între picioare. Privind la dezastrul creat, și-a simțit inima împovărată de vinovăție. Acesta era primul său accident, iar el se simțea rău că a stricat eforturile stăpânei lui.

Stăpâna lui, o femeie zâmbitoare cu părul blond, a venit și a văzut ce se întâmplase. Ea s-a aplecat și l-a mângâiat pe Max pe cap.

Max, știu că nu ai făcut asta intenționat. Accidente se întâmplă, iar prietenii adevărați greșesc uneori. Importanța e să învățăm din greșeli și să fim responsabili, i-a spus ea cu un zâmbet blând.
Cu aceste cuvinte, vinovăția din inima lui Max a început să se risipească treptat. El și-a ridicat urechile și a privit-o pe stăpâna lui cu ochii lui strălucitori.

Promit să fiu mai atent data viitoare, a spus Max cu hotărâre.

Așa trebuie, Max. Dar știi, nimeni nu este perfect. În prietenie, învățăm să ne susținem și să ne iertăm unul pe celălalt, a răspuns stăpâna lui cu un zâmbet înțelegător.

Max a învățat că, în ciuda greșelilor sale, prietenii adevărați rămân alături și ne ajută să depășim sentimentul de vinovăție. În timp, a înțeles că este important să ne asumăm responsabilitatea pentru acțiunile noastre, dar și să ne iertăm pe noi înșine și pe alții. Astfel, prietenia lui cu stăpâna lui s-a întărit și mai mult, iar în inima lui s-a instalat un sentiment de încredere și bucurie.

Emoția: Remușcare - "Aventura Micuței Vrabie și Porumbelul Remușcării"

Într-o pădure fermecată, trăia o pasăre micuță pe nume Vrabie. Vrabie avea pene moi și colorate, dar într-o zi, sufletul ei era greu de povara remușcării. Era cunoscută în întreaga pădure pentru veselia și zborul ei vioi, dar în acea zi, ceva nu era în regulă.

Vrabie se perindă pe o creangă de copac, privind în jos cu ochii plini de tristețe. Își amintea de un moment în care, fără să vrea, a căzut pe creanga unui alt copac și a spulberat niște ouă pe care păsările de acolo le aveau grijă. De atunci, Vrabie se simțea rău pentru ceea ce făcuse și nu putea să-și ierte greșeala.

Sub creanga ei, Vrabie a găsit o scrisoare pătată de cerneală. Era o scrisoare de la un porumbel din altă parte a pădurii. Porumbelul îi spunea că a înțeles că a fost un accident și că în viață se întâmplă lucruri neașteptate. El îi amintea lui Vrabie că toți facem greșeli, dar ceea ce contează este să ne asumăm responsabilitatea și să ne străduim să corectăm ceea ce putem.

Citind scrisoarea, Vrabie și-a dat seama că remușcarea nu o ajuta să repare ceea ce se întâmplase. Ea și-a ridicat aripile și și-a luat zborul, purtând scrisoarea în cioc. A zburat peste pădure până când a ajuns la porumbelul prietenos.

Porumbelul a zâmbit și a privit cu blândețe către Vrabie. A spus că i-a scris scrisoarea pentru că voia să îi arate că fiecare are o șansă să se îmbunătățească și să învețe din greșeli. Împreună, au luat scrisoarea și au aprins-o, lăsând ca cenușa să zboare în vânt.

Pe măsură ce cenușa se împrăștia, Vrabie și-a dat seama că acum avea șansa să își elibereze inima de remușcare și să înceapă o nouă zi cu încredere și speranță. Ea și Porumbelul au zburat împreună peste pădure, întreaga ei ființă îmbrățișând lecția învățată.

De atunci, Vrabie a continuat să zboare în jurul pădurii, dar acum aveau o aripă plină de înțelepciune și inimă plină de curaj. Și-a învățat prietenii din

pădure că învățarea din greșeli și iertarea de sine sunt cheia spre o inimă ușoară și bucurie autentică.

Emoția: Umilință - "Aventura Micului Fluture și Libelula Umilinței"

În mijlocul unei grădini fermecate, trăia un fluture minunat pe nume Fluturaș. Acest fluture avea aripi delicate și uimitoare, dar în sufletul său, purta o povară grea de umilință. Într-o zi, Fluturas a simțit că trebuie să își găsească calea prin grădina plină de viață și să învețe o lecție importantă.

Fluturas s-a așezat pe o floare și și-a înclinat aripile în jos. Își amintea de un moment în care, printr-un nefericit accident, a zburat prea aproape de o altă floare și a împrăștiat polenul acelei flori. Simțea că a făcut o greșeală și că a afectat echilibrul natural al grădinii.

Într-o zi, Fluturas a văzut o Libelulă înaltă care zbura cu grație printre flori. Libelula îi amintea lui Fluturas de respectul și modestia pe care le purtam față de mediul înconjurător. Ea l-a chemat pe Fluturas să îi povestească despre umilință și cum poate învăța să își împace inima.

În timp ce vorbeau, Libelula i-a arătat lui Fluturas că fiecare creatură din grădină joacă un rol important și că orice acțiune, indiferent cât de mică, poate avea un impact. Libelula i-a spus lui Fluturas că este important să ne recunoaștem greșelile și să învățăm din ele, pentru a contribui la armonia grădinii.

Fluturas și-a ridicat aripile și a zburat în sus, lăsându-și povara umilinței în urmă. El a zburat de la floare la floare, încercând să învețe mai mult despre lumea înconjurătoare. Pe măsură ce a interacționat cu alte creaturi și plante, Fluturas și-a dat seama că umilința nu înseamnă să te simți mic, ci să înveți din experiențe și să fii recunoscător pentru locul tău în lume.

În fiecare zi, Fluturas a purtat cu el învățătura lețcaiei și și-a înclinat aripile în semn de recunoaștere și respect pentru frumusețea și armonia din grădină. În fiecare zbor al său, Fluturas a devenit un exemplu viu de umilință și învățare, învățându-i și pe ceilalți că modestia și respectul sunt cheile spre a trăi în armonie cu natura și cu sine însuși.

Emoția: Jenă - "Aventura Florii Timide"

În mijlocul unei grădini fermecate, trăia o floare minunată pe nume Floriţa. Această floare era una dintre cele mai frumoase şi colorate flori din grădină, dar în adâncul inimii sale, purta un sentiment subtil de jenă. Într-o zi însorită, Floriţa a hotărât să exploreze grădina şi să înveţe o lecţie importantă.

Floriţa se aplecă puţin, într-un gest de modestie, şi îşi îndoi uşor petalele. Îi amintea de momentele în care se simţea puţin nesigură sau stanjenită în prezenţa altor flori sau creaturi din grădină. Cu toate că era fermecătoare şi admirată de toţi, Floriţa avea uneori senzaţia că nu îi ajungea să fie ea însăşi.

Într-una dintre zile, Floriţa a întâlnit o buburuză veselă care zbura printre flori. Buburuza a observat gestul subtil al lui Floriţa şi s-a aşezat lângă ea. Ea i-a spus că jena poate fi un sentiment normal şi că fiecare floare sau creatură are momentele ei de îndoială. Buburuza a împărtăşit cu Floriţa povestea momentelor când a simţit jenă, dar şi cum a învăţat să se bucure de propria ei strălucire.

Împreună, Floriţa şi buburuza au învăţat că jena poate fi transformată într-un instrument de învăţare şi creştere. Floriţa şi-a ridicat puţin petalele şi şi-a zâmbit timid. În lumina soarelui, culorile ei s-au aprins şi mai mult, iar în jurul ei, au început să apară picături strălucitoare.

De atunci, Floriţa nu s-a mai simţit atât de jenată. Îşi purta frumuseţea cu mândrie şi ştia că poate învăţa multe de la ceilalţi din grădină. În fiecare zi, ea îşi închina capul uşor în semn de modestie şi recunoştinţă, învăţând că putem creşte şi învăţa chiar şi din momentele în care ne simţim puţin jenaţi.

Astfel, Floriţa a devenit un exemplu de încredere şi învăţare pentru toate celelalte flori din grădină, arătându-le că fiecare dintre noi are momentele ei de vulnerabilitate şi că putem să ne ridicăm din ele cu curaj şi strălucire.

Emoția: Supărare - "Povestea Norilor Supărați"

Într-o lume plină de culori şi zâmbete, trăia un copăcel vesel şi harnic numit Stejărel. Acest copăcel era prietenos cu toate florile şi creaturile din jur şi le ajuta mereu să crească şi să înflorească. Dar, aşa cum se întâmplă uneori, şi Stejărel a avut o zi când s-a simţit supărat şi trist.

Într-o dimineaţă, Stejărel s-a trezit şi a observat că cerul era acoperit de nori mari şi negri. Începuse să picure puţin ploaie, iar picăturile de apă loveau

ușor frunzele sale. Ramurile lui erau aplecate în jos, iar frunzele își îndreptau vârfurile către sol. Stejărel nu mai zâmbea, iar privirea lui era tristă.

Prietenii săi, florile și animalele, l-au observat și au încercat să îl încurajeze. Floriţa, o floare zâmbitoare, i-a spus că fiecare zi vine cu provocări, dar că împreună pot face față oricărui obstacol. Albinuța veselă i-a amintit lui Stejărel de toate momentele bune pe care le-au petrecut împreună și cum au creat un colț de paradis în jurul lui.

În ciuda încurajărilor prietenilor săi, Stejărel a continuat să se simtă supărat. Dar apoi, un licăr de soare a străpuns norii și a început să lumineze în jur. Stejărel și-a ridicat puțin ramurile, iar frunzele sale au început să se usuce. Privind spre cer, a realizat că supărarea sa nu putea dura veșnic și că fiecare ploaie trebuie să se oprească în cele din urmă.

Împreună cu prietenii săi, Stejărel a învățat că supărarea este o emoție naturală și că este important să împărtășim tristețea noastră cu cei dragi. Cu sprijinul lor și cu trecerea timpului, supărarea lui Stejărel s-a transformat într-o amintire și a reapărut zâmbetul pe chipul lui. În fiecare dată când vede norii pe cer, Stejărel își aduce aminte că după fiecare furtună apare mereu soarele și că prietenii sunt mereu acolo să îl ajute să își găsească zâmbetul din nou.

Emoția: Regret - "Călătoria Regretului"

Într-o dimineață senină și liniștită, micuța Mia a hotărât să meargă cu barca pe lacul din apropiere. Îi plăcea să se plimbe pe apă, să simtă briza și să se bucure de peisajul minunat. Cu un zâmbet larg pe față, ea a luat loc în barcă și a început să vâslească încet pe lacul calm.

Pe măsură ce Mia vâslea, privirea ei se îndreptă spre orizont, iar zâmbetul i se transformă treptat într-o expresie de gândire profundă. O cale luminată de razele calde ale soarelui apăru în spatele bărcii, creând o imagine de poveste magică pe apă. Dar, în ciuda frumuseții din jur, Mia părea să fie absorbită în gândurile sale.

Gândurile ei erau pline de amintiri și alegeri pe care le făcuse în trecut. Ea își aduse aminte de momentele în care putea fi mai bună față de prieteni sau de ocaziile când putea fi mai îndrăzneață. O privire de regret își făcea loc pe chipul ei, și, pe măsură ce barca aluneca pe lac, această emoție părea să plutească în jurul ei ca niște stropi de apă.

În timp ce reflecta asupra alegerilor şi acţiunilor sale, Mia realiză că este natural să simtă regret din când în când. Cu toţii facem greşeli şi nu suntem perfecţi. Totuşi, în loc să lase regretul să îi acapareze, Mia hotărî să îşi folosească aceste lecţii pentru a creşte şi a se dezvolta. Ea promisese să fie mai amabilă, mai curajoasă şi mai deschisă în viitor.

Pe măsură ce bărcuţa Mia ajungea la malul lacului, expresia sa de regret începu să se transforme treptat într-un zâmbet înţelegător. Ea înţelesese că viaţa este o călătorie plină de învăţăminte şi că fiecare emoţie are locul ei în această călătorie. O privire de determinare şi încredere apăru în ochii ei în timp ce se pregătea să părăsească barca.

Cu învăţămintele şi promisiunile sale în inimă, Mia păşi pe malul lacului, privind spre viitor cu speranţă. Şi, în lumina soarelui, emoţia regretului se transformă într-o amintire care o inspira să fie mai bună în fiecare zi.

Emoția: Mirare - "Descoperirea Minunată"

Într-o noapte senină şi liniştită, micul Alex privea spre cerul înstelat din curtea casei sale. Avea ochii mari şi buzele deschise într-o expresie de uimire absolută. Îşi imaginase întotdeauna că cerul nopţii era plin de minuni, dar ceea ce văzuse în acea seară l-a copleşit cu adevărat.

În timp ce Alex privea, o stea căzătoare traversă cerul, lăsând în urmă o dâră luminoasă. Întregul său chip strălucea de bucurie şi mirare. Gura sa deschisă sugera că nu îşi putea găsi cuvintele pentru a descrie cât de uimitor era totul. Era ca şi cum cerul în întregul său îi dezvăluise un secret minunat.

Cu fiecare secundă, steaua căzătoare îşi croia calea pe cerul înstelat, iar Alex o urmărea cu ochii mari, încântat de fiecare clipă. În jurul lui, stelele străluceau într-o armonie de lumini strălucitoare, iar liniile imaginare sugerau energia şi entuziasmul pe care îl simţea.

Pentru Alex, această descoperire a fost un moment pe care îl va păstra în inima sa pentru totdeauna. Într-o lume plină de lucruri uimitoare şi surprinzătoare, el învăţase că simpla privire către cer putea să îi aducă bucurie şi minune în suflet. Cu un zâmbet larg pe faţă şi cu inima plină de entuziasm, Alex a ştiut că lumea este plină de frumuseţi care îl aşteaptă să le descopere.

Emoția: Șoc - "Surpriza în Pădurea Fermecată"

În mijlocul unei păduri fermecate, trăia o mică păsărică curioasă pe nume Coco. Ziua ei obișnuită de explorare a devenit o aventură extraordinară când a ajuns la o clară în pădure și a dat peste o minge de cristal strălucitoare. Coco s-a apropiat cu grijă și a privit în oglinda perfectă a cristalului, fascinată de strălucirea sa.

Cu toate acestea, în timp ce se apleca să examineze mai bine minge de cristal, Coco a ciocnit din greșeală o piatră ascuțită, iar minge de cristal a căzut pe pământ și s-a spart în bucăți mici și strălucitoare. Zgomotul spargerii a făcut ca câțiva păsărele să se ridice brusc în aer din apropiere, privind cu ochi uimiți spre Coco și minge de cristal spartă.

Penele lor s-au înfiorat ușor, iar aripile le-au fost întinse în aer, sugerând că această schimbare bruscă și neprevăzută le-a luat pe nepregătite. Coco însăși a rămas nemișcată pentru câteva clipe, în stare de șoc, privind bucățile strălucitoare ale mingii de cristal. Ea nu se așteptase să cauzeze acea spargere și nu a realizat că atât de multe păsărele se aflau în apropiere.

Cu timpul, însă, uimirea a început să se transforme în curiozitate și dezamăgire. Păsările s-au liniștit și s-au așezat pe ramurile din jur, iar Coco a început să strângă cu grijă bucățile de cristal spart. Chiar dacă a fost o surpriză neașteptată, Coco și păsările au învățat că uneori, lucrurile pot să nu meargă întotdeauna conform planului și că este important să fim gata să facem față schimbărilor în viață.

Astfel, Coco și prietenele sale păsărele au împărtășit împreună o lecție prețioasă despre modul în care putem să ne gestionăm emoțiile în fața evenimentelor neprevăzute. Chiar și atunci când suntem surprinși și șocați, putem găsi modalități să ne revenim și să învățăm din experiențele noastre.

Emoția: Încredere - "Baloanele Încrederii"

Într-un oraș mic, locuia un băiețel pe nume Alex, cunoscut pentru zâmbetul său luminos și încrederea pe care o emana. Îi plăcea să exploreze lumea din jur și să descopere lucruri noi în fiecare zi. O zi însorită, în timp ce se plimba prin parc, Alex a găsit un balon uriaș de culoare galbenă strălucitoare, legat de o sfoară colorată.

Cu o privire plină de încredere și zâmbind din toată inima, Alex a luat sfoara în mână și a început să se plimbe prin parc cu balonul său uriaș alături.

Balonul se ridica tot mai sus, iar razele soarelui îl făceau să strălucească într-un mod magic. Alex a simţit că balonul îl însoţeşte ca un prieten vesel şi strălucitor.

Pe măsură ce se plimba, Alex s-a întâlnit cu prietenii săi, care au fost la fel de încântaţi de balonul său uriaş. Împreună, au alergat prin iarbă şi s-au bucurat de fiecare moment petrecut alături de balonul strălucitor. Alex avea încredere că balonul îl va călăuzi mereu în aventurile sale.

Într-o zi, s-a întâmplat ceva neaşteptat: sfoara balonului s-a rupt şi balonul a început să se înalţe tot mai sus în cer. Alex a privit cu ochii mari, iar balonul s-a transformat într-o mică punct de culoare în albastrul înstelat al cerului. În acele clipe, Alex a simţit o emoţie puternică de încredere şi eliberare. Ştia că balonul îl duce spre noi aventuri, chiar dacă nu îl mai poate vedea.

De atunci înainte, Alex a continuat să creadă în puterea încrederii. Balonul uriaş a devenit un simbol al încrederii şi optimismului său, amintindu-i că încrederea în sine şi în lume poate duce la cele mai frumoase aventuri. În fiecare zi, când privea spre cer, Alex ştia că balonul său uriaş îi zâmbeşte de sus şi îl încurajează să fie curajos şi să exploreze tot ce viaţa îi oferă.

Emoția: Amabilitate - "Bucuria Florilor Prietenoase"

Într-un mic sat înconjurat de culori şi natură, trăiau doi buni prieteni, Sofia şi Alex. În fiecare zi, cei doi copii se întâlneau şi petreceau timpul explorând împrejurimile şi împărtăşind râsete şi poveşti. Aveau o prietenie specială, bazată pe amabilitate şi înţelegere.

Într-o dimineaţă strălucitoare de primăvară, Sofia a venit la întâlnirea obişnuită cu un buchet de flori colorate în mână. Zâmbind dulce, i-a întins buchetul lui Alex şi i-a spus: "Am adus aceste flori pentru că sunt atât de fericită că eşti prietenul meu."

Alex a rămas uimit de frumuseţea florilor şi de gestul amabil al Sofiei. A luat buchetul cu zâmbetul pe buze şi i-a spus: "Mulţumesc, Sofia! Florile sunt atât de frumoase şi gestul tău m-a făcut să zâmbesc."

Cei doi prieteni au petrecut restul zilei explorând pădurea şi grădina satului, adesea oprindu-se să admire florile din jur. Cu fiecare pas, amabilitatea lor strălucea şi crea o atmosferă de căldură şi prietenie.

Într-o zi, când se aflau în grădina satului, Sofia şi Alex au găsit o floare rară şi exotică. Cu ochii strălucind de emoţie, Sofia a spus: "Uite, Alex, aceasta este

pentru tine. Știu cât de mult îți plac florile și am vrut să îți aduc un zâmbet pe față."

Alex a rămas uimit de generozitatea Sofiei și a primit floarea cu recunoștință. "Mulțumesc, Sofia, ești cea mai amabilă prietenă pe care o am", a spus el cu inima plină de apreciere.

Pe măsură ce timpul trecea, amabilitatea dintre Sofia și Alex se întărea tot mai mult. Gesturile lor mici și prietenoase le aduceau bucurie și îi ajutau să construiască o legătură specială. Cei doi înțelegeau că amabilitatea este ca o floare rară, care crește și înflorește în sufletele lor și în prietenia lor minunată.

Și astfel, prietenia lor continuă să înflorească la fel ca grădina din jurul lor, aducând zâmbete și căldură în fiecare zi.

Emoția: Acceptare - "Grădina Acceptării și Diversității"

Într-o lume plină de culoare și minuni, exista o grădină specială numită "Grădina Acceptării și Diversității". În această grădină magică, creșteau flori de toate culorile, dimensiunile și formele posibile. Fiecare floare era unică și specială în felul său, iar această diversitate a făcut ca grădina să fie un loc extraordinar.

În mijlocul grădinii se afla un copac mare și înțelept, care veghea cu grijă asupra întregii grădini. Sub umbra lui, se adunau în fiecare zi copii și animale din toate colțurile lumii. Aici, erau înconjurați de frumusețea și armonia naturii și împărtășeau momente de bucurie și prietenie.

Un copil pe nume Mia, cu părul blond și ochi strălucitori, a venit într-o zi în grădină. Încă de când a intrat, a fost uimită de frumusețea și diversitatea florilor. În timp ce se plimba printre ele, a făcut cunoștință cu Kavi, un băiat cu pielea închisă la culoare, și Mei, o fată cu ochii migdalați.

Cei trei copii au început să exploreze împreună grădina și să descopere frumusețea unică a fiecărei flori. Mia a fost fascinată de flori cu petale delicate și culori vii, în timp ce Kavi a observat frumusețea florilor cu forme exotice. Mei a rămas uimită de flori cu nuanțe subtile și frumusețe sublimă.

Împreună, Mia, Kavi și Mei au descoperit că fiecare floare era specială în felul ei și că, la fel ca în grădină, fiecare persoană este unică și valoroasă. Ei și-au

împărtășit poveștile și interesele, învățând să se accepte și să se bucure de diversitatea lor.

În timp ce se odihneau sub copacul înțelept, Mia, Kavi și Mei au înțeles că în Grădina Acceptării și Diversității, fiecare este binevenit așa cum este. Această grădină magică le-a arătat că a fi diferit înseamnă a fi special și că prietenia și armonia pot înflori atunci când ne acceptăm unii pe alții și ne bucurăm de diversitatea noastră.

Și așa, în fiecare zi, copiii și animalele din Grădina Acceptării și Diversității continuau să petreacă timp împreună, împărtășind zâmbete, povești și prietenii noi. Această grădină magică le amintea tuturor că acceptarea și diversitatea sunt adevăratele comori ale lumii noastre.

Emoția: Adorație - "Legătura Specială dintre Copil și Cățeluș"

Într-un mic sat cu case colorate și grădini frumoase, trăia un copil pe nume Alex. Alex era cunoscut în întregul sat pentru zâmbetul său luminos și dragostea sa pentru animalele de companie. Într-o zi, în timp ce se plimba pe stradă, Alex a găsit o cățeluș mică și pufosă, aflată într-un cuib abandonat. Cățeluș părea speriată și singură, iar inima lui Alex s-a topit la vederea ei.

Alex a luat cățeluș în brațe și a început să o mângâie ușor. Cățeluș și-a ridicat capul și l-a privit pe Alex cu ochi mari și strălucitori. În acel moment, între cei doi s-a creat o conexiune magică. Cățeluș părea că simte dragostea și bunătatea lui Alex.

"Voi fi prietenul tău", a spus Alex cu o voce blândă. "Vom avea aventuri minunate împreună și îți voi oferi tot dragostea și grijile de care ai nevoie."

Cățeluș a lătrat vesel și a sărit în brațele lui Alex, ca și cum ar fi vrut să-i mulțumească pentru promisiunea sa. De atunci, cei doi au fost nedespărțiți. Au mers împreună la plimbări în parc, au jucat cu mingea și s-au bucurat de fiecare moment petrecut împreună.

În fiecare seară, Alex și cățeluș se așezau pe marginea patului și se priveau cu adorație. Cățeluș își așeza capul pe piciorul lui Alex, iar el o mângâia cu grijă pe spate. Privind în ochii cățelușei, Alex simțea o legătură puternică și specială, care aducea bucurie în fiecare zi.

Împreună, Alex și cățeluș au trecut prin multe aventuri. Au explorat pădurea, au făcut prieteni noi și au creat amintiri prețioase. Cățeluș a învățat

trucuri noi şi chiar a devenit cunoscută în sat drept "Cea mai adorabilă cățeluşă".

Pe măsură ce timpul trecea, legătura dintre Alex şi cățeluşă devenea tot mai puternică. În fiecare noapte, Alex îi spunea cățeluşei cât de mult o iubeşte şi o adoră. Cățeluşa răspundea prin a-i săruta mâna şi a se cuibări lângă el.

Astfel, în fiecare seară, Alex şi cățeluşa se bucurau de momente de adorație şi dragoste necondiționată. Legătura lor specială a învățat pe toți cei din sat că prietenia dintre un copil şi un animal poate fi una dintre cele mai prețioase şi magice lucruri din lume.

Emoția: Dragoste - "Iubirea care Înflorește în Câmpul Afecțiunii"

Într-un colț al lumii, pe un mic câmp înconjurat de dealuri verzi, trăiau doi prieteni buni numiți Mia şi Andrei. Cei doi copii erau cunoscuți în sat pentru zâmbetele lor mereu strălucitoare şi pentru legătura lor de prietenie neclintită. Într-o zi frumoasă de vară, Mia şi Andrei au hotărât să petreacă după-amiaza pe câmpul acela împodobit cu flori multicolore.

Cu mânuțele împletite, Mia şi Andrei au păşit pe câmpul înflorit. Florile se aplecau blând în direcția lor, ca şi cum le-ar fi salutat cu bucurie. Într-o parte a câmpului, au găsit o pajişte plină de flori vesele şi parfumate. Împreună, au ales flori şi au început să îşi confecționeze coronițe colorate.

În timp ce îşi confecționau coronițele, Mia şi Andrei s-au privit unul pe celălalt cu ochi plini de admirație. Zâmbetele lor s-au îmbinat într-o armonie perfectă, iar inimile lor au început să bată la unison. O emoție caldă şi blândă a început să îi cuprindă, iar acea emoție se numea dragoste.

"Cum să îmi exprim cât de mult înseamnă prietenia ta pentru mine?" a spus Mia cu un zâmbet timid.

Andrei a zâmbit şi mai larg şi a răspuns: "Mia, tu eşti raza mea de soare în zilele ploioase. Eşti cea care îmi aduce bucurie şi zâmbet pe față."

Împreună, Mia şi Andrei şi-au pus coronițele de flori şi au luat loc pe o pătură în mijlocul câmpului. Cei doi au privit apusul de soare, iar culorile aurii ale cerului se reflectau în ochii lor. Cu fiecare clipă petrecută împreună, dragostea dintre ei creştea şi mai mult.

"Stii, Mia, să stai aici cu tine înseamnă pentru mine să fiu cel mai fericit copil din lume", a spus Andrei cu un glas cald.

Mia s-a uitat la el și i-a luat mâna într-a ei. "Eu simt la fel, Andrei. Fiecare moment petrecut împreună este special pentru mine."

Pe măsură ce apusul se transforma într-o noapte senină, Mia și Andrei și-au promis că vor fi mereu prieteni buni și că vor avea grijă unul de celălalt. Acest moment de dragoste și afecțiune a rămas în sufletele lor, înfloreșcând ca cele mai frumoase flori din câmpul afecțiunii lor.

Când stelele au început să strălucească pe cer, Mia și Andrei s-au întins pe spate și și-au privit mâinile împletite. Împreună, în brațele nopții, au simțit că legătura lor este puternică ca și razele de lună și strălucitoare ca și stelele. În timp ce Mia și Andrei se lăsau purtați de visare, fluturii înconjurați de dragoste și iubire își începeau dansul lor ușor în jurul lor, într-un cadru magic și fermecător.

Emoția: Afinitate - "Prietenia înfloritoare"

Într-un parc minunat, unde păsările ciripeau vesel și florile înfloreau în toate culorile curcubeului, trăiau doi buni prieteni numiți Alex și Sofia. Alex avea părul castaniu și ochii căprui, iar Sofia avea părul blond și ochii albaștri strălucitori. Cei doi copii aveau o legătură specială de afinitate, ce depășea orice cuvinte.

Într-o după-amiază strălucitoare, Alex și Sofia au hotărât să petreacă timp împreună în parc. S-au așezat pe o bancă sub un copac înflorit, iar soarele își făcea drum printre frunze, aruncând pete luminoase pe pământ. În jurul lor, fluturii zburau grăbiți, ca și cum ar fi vrut să se alăture conversației lor veselă.

"Știi, Alex, mi-a plăcut cum ai reușit să rezolvi problema la școală săptămâna trecută", a spus Sofia cu un zâmbet admirativ.

Alex a zâmbit și a privit-o pe Sofia în ochi. "Mulțumesc, Sofia. Dar ești cea mai pricepută la desenat din clasa noastră. Am văzut ultima ta creație și m-a impresionat foarte mult."

Sofia a înroșit ușor și și-a acoperit fața cu mâinile. "Oh, mă bucur că ți-a plăcut. Am pus multă muncă în el."

Împreună, Alex și Sofia și-au împărtășit gândurile și visurile, râzând împreună la amintiri amuzante și încurajându-se unul pe celălalt. În timp ce vorbeau, legătura lor de afinitate a crescut din ce în ce mai mult. Alex simțea că poate fi el însuși în preajma Sofiei, iar Sofia se simțea apreciată și înțeleasă de Alex.

Pe măsură ce soarele începea să apună și cerul se colora în nuanțe de roz și portocaliu, Alex și Sofia au rămas pe bancă, privind împreună la apus. Mâinile lor se atingeau ușor, exprimând prietenia lor strânsă și afinitatea specială pe care o simțeau unul față de celălalt.

"Știu că indiferent de ce se întâmplă, putem conta unul pe celălalt", a spus Sofia cu vocea ușor tremurândă de emoție.

Alex a luat mâna Sofiei în mâna lui și a spus cu un zâmbet cald: "Exact, Sofia. Prietenii sunt acolo pentru a sprijini și a împărți bucuriile și tristețile împreună."

Pe măsură ce culorile apusului se amestecau într-un tablou de neuitat, Alex și Sofia și-au privit chipurile strălucitoare și și-au dat seama că prietenia lor era ca un câmp înflorit, plin de energie pozitivă, entuziasm și afinitate necondiționată. Împreună, ei au continuat să râdă, să împărtășească povești și să se bucure de fiecare moment minunat petrecut împreună.

Emoția: Devotament - "Legătura Devotată"

Într-o grădină fermecată, locuită de flori colorate și vesele, trăia o mamă pisică numită Mimi și cei doi pui ai ei, Bubu și Miau. Mimi avea blana pufoasă și ochii verzi strălucitori, iar puii ei erau la fel de adorabili. De fiecare dată când soarele apunea și cerul se umplea de culori calde, cei trei se adunau sub un copac înflorit pentru a petrece timp împreună.

Într-o astfel de seară magică, Mimi stătea liniștită sub copac, privind cum Bubu și Miau se jucau împreună. Cei doi pui alergau unul după altul, se tachinau și se rostogoleau prin iarbă, lăsându-și să se audă hohote de râs jucauș. Mama Mimi privea cu un zâmbet cald, fericită să vadă puii ei atât de fericiți.

În timp ce jocurile continuau, Bubu și Miau se întorceau mereu către Mimi pentru a verifica dacă sunt în regulă. Chiar și în mijlocul distracției, își păstrau legătura cu mama lor. La un moment dat, Mimi s-a ridicat și a venit

alături de puii ei. Bubu și Miau s-au apropiat imediat și și-au lăsat capetele să fie atinse de blana mamei lor.

"Mami, mami, te joci și tu cu noi?" a întrebat Bubu cu ochii strălucind de bucurie.

Mimi a surâs și și-a frecat nasul de nasul lui Bubu. "Desigur, dragii mei. Doar să nu mă răsturnați!", a glumit ea.

Împreună, cei trei au început să se joace. Mimi a alergat după puii ei și i-a prins cu blana ei pufoasă. Bubu și Miau se jucau să se ascundă sub coada ei și să se plimbe pe spatele ei. În timpul jocului, Mimi îi privea cu ochi plini de devotament și dragoste necondiționată.

Când soarele a început să coboare și stelele să se aprindă pe cer, Mimi, Bubu și Miau s-au adunat sub același copac înflorit. Puii s-au așezat lângă mama lor, iar Mimi și-a așezat blana peste ei, oferindu-le căldura și protecția sa. În acel moment, legătura lor de devotament și afecțiune a strălucit la fel ca stelele pe cer.

"Bubu, Miau, voi sunteți tot ce am mai drag în această lume", a spus Mimi cu voce caldă.

"Și tu ești totul pentru noi, mami", a răspuns Bubu, în timp ce Miau a confirmat cu un simplu miau dulce.

Sub privirile ocrotitoare ale mamei lor, cei doi au adormit sub cerul înstelat, simțindu-se înconjurați de dragoste și devotament. În grădina fermecată, legătura lor specială a strălucit ca o stea luminoasă, amintindu-le că dragostea și afecțiunea sunt cele mai prețioase comori în viață.

Emoția: Milă - "Prietenia cu o Pasăre"

Într-o dimineață luminată de razele calde ale soarelui, Mia s-a plimbat prin grădina din spatele casei sale. În timp ce Mia admira florile înflorite și asculta ciripitul vesel al păsărelelor, a zărit ceva mic și pufos pe jos. Apropiindu-se cu grijă, a descoperit un pui de pasăre căzut din cuib.

Cu ochii plini de milă, Mia a știut că trebuie să ajute puiul de pasăre să se simtă mai bine. A luat o bucată mică de pâine din bucătărie și s-a apropiat cu atenție de puiul de pasăre. Cu gesturi blânde, a întins palma sa cu mâncare spre micuțul pufos.

"Pasărele, nu-ți fie frică", a vorbit Mia cu o voce calmă. "Vreau doar să te ajut."

Puiul de pasăre a privit cu ochii săi mari și nedumeriți spre Mia. Cu mișcări încete, a început să se apropie de mâncare și să ciugulească bucata mică de pâine. Gestul său de încredere a făcut-o pe Mia să zâmbească ușor.

"Tocmai ai făcut un lucru bun", i-a spus Mia cu afecțiune. "Ești un pui curajos."

Mia a continuat să hrănească puiul de pasăre zilnic. În fiecare zi, ea venea în grădină și așeza puțină hrană în palma sa, iar puiul de pasăre venea să se hrănească. În timp ce zilele treceau, puiul de pasăre devenea din ce în ce mai puternic și mai activ.

Într-o zi, Mia a observat cum puiul de pasăre se antrena să zboare puțin în jurul grădinii. Cu aripi tremurânde și inimi curajoase, puiul de pasăre a învățat să zboare în cerc și să se întoarcă la Mia, care îl privea cu mândrie.

"Tare mă bucur că am putut să te ajut", i-a spus Mia zâmbind. "Ești o pasăre minunată."

Pe măsură ce puiul de pasăre își câștiga puterea și încrederea, legătura dintre el și Mia devenea tot mai puternică. Într-o zi însorită, puiul de pasăre a venit și s-a așezat pe umărul lui Mia, privind spre cerul albastru și zburând în linie dreaptă peste grădină.

Mia s-a simțit fericită și împlinită. În timp ce puiul de pasăre își croia calea prin aer, Mia își dădea seama că mila și grijile sale l-au ajutat să-și recapete puterea și să-și găsească libertatea. Legătura lor specială a adus bucurie și încredere în inima micului pui de pasăre și a făcut ca Mia să înțeleagă că chiar și cele mai mici gesturi de compasiune pot avea un impact profund în lumea din jurul nostru.

Emoția: Extaz - "Magia Răsăritului"

Într-un mic sătuc împrejmuit de dealuri verzi și păduri dese, trăia o fetiță numită Lara. Lara iubea natura și petrecea mult timp explorând câmpurile și pădurile din jurul casei sale. În fiecare dimineață, ea se ridica devreme pentru a vedea răsăritul soarelui, un moment magic pe care îl aștepta cu nerăbdare.

Într-o dimineață, Lara și-a pus haina și pantofii și a ieșit pe dealurile acoperite de flori. Soarele începuse să-și arate primele raze, iar cerul era

colorat în nuanțe uimitoare de portocaliu și roz. Lara și-a întins brațele spre cer și a simțit razele calde ale soarelui pe pielea sa.

"Uau!", a exclamat Lara cu un zâmbet larg. "Este absolut minunat!"

Câmpul înflorit era plin de flori viu colorate, iar păsările ciripeau vesel în copaci. Lara s-a așezat în mijlocul câmpului și și-a închis ochii, lăsând razele soarelui să-i mângâie fața. În jurul ei, florile păreau să danseze în bătaia vântului, iar culorile cerului se schimbau într-un spectacol fascinant.

Pe măsură ce soarele se ridica tot mai sus în cer, Lara simțea cum inima îi bate mai repede și mai tare. Își deschidea ochii din când în când pentru a se bucura de frumusețea spectacolului de culori și lumină. Privind la cer, a simțit că face parte din ceva mult mai mare și mai frumos decât ea însăși.

"Nu există cuvinte să descrie cât de uimitor este totul!", și-a spus Lara cu admirație.

Pe măsură ce ziua avansa, culorile cerului s-au schimbat în albastru vibrant, iar razele soarelui au căldurat totul în jurul ei. Lara și-a simțit inima plină de bucurie și recunoștință pentru momentul magic pe care îl trăia. Își dorea ca acea senzație de extaz să rămână în sufletul ei pentru totdeauna.

Într-un final, Lara și-a luat la revedere de la câmpul înflorit și s-a întors acasă cu sufletul plin de fericire. În acea dimineață de extaz, a învățat că frumusețea naturii și momentele simple pot aduce o bucurie profundă în inimile noastre. De atunci, în fiecare dimineață, Lara a început să privească răsăritul soarelui cu ochi plini de uimire și apreciere pentru frumusețea lumii înconjurătoare.

Emoția: Satisfacție - "O Clipă de Satisfacție"

Într-un colț liniștit al lumii, trăia un băiat pe nume Andrei. Andrei iubea natura și petrecea mult timp în mijlocul ei, căutând momentele care îi aduceau bucurie și satisfacție. Una dintre activitățile sale preferate era să meargă la malul unui lac pitoresc din apropierea casei sale.

Într-o după-amiază de primăvară, Andrei și-a luat o carte preferată și s-a îndreptat spre lac. Când a ajuns acolo, și-a așezat plapuma sub un copac înflorit și s-a așezat pe ea cu picioarele întinse. În fața lui se întindea lacul, iar razele soarelui aruncau jocuri de lumini pe apă.

Andrei și-a așezat cartea în poală și și-a ridicat privirea către apă. În oglinda liniștită a lacului, a văzut chipul său reflectat cu zâmbetul său larg. Privindu-se în apă, a simțit o senzație de împlinire și satisfacție.

"Ce bine se simte să stai aici și să te bucuri de moment!", a murmurat Andrei cu un zâmbet. "Sunt mulțumit că am găsit acest loc special."

În jurul lui, copacii înfloriți împrăștiau petale delicate pe vânt, iar păsările ciripeau în coruri pline de veselie. Andrei și-a închis ochii pentru câteva momente, ascultând sunetul liniștitor al apei și simțind căldura soarelui pe piele. Era o senzație minunată de liniște și împlinire.

Pe măsură ce timpul trecea, Andrei a renunțat la citit și a lăsat cartea pe plapumă. A continuat să privească chipul său reflectat în apă și să se bucure de fiecare clipă. În acel moment, a înțeles că adevărata satisfacție vine din bucuria simplă a prezentului.

După ce soarele a coborât încet pe cer, Andrei și-a împachetat lucrurile și s-a întors acasă cu un zâmbet fericit pe buze. În acea după-amiază de primăvară, el a învățat că alocarea timpului pentru a te bucura de lucrurile mărunte și de momentele de liniște poate aduce o satisfacție profundă și durabilă în inimile noastre.

Emoția: Răsplată - "Steaua Răsplătirii"

Într-o lume plină de minuni și aventuri, locuia un copil numit Mia. Mia era o persoană curioasă și plină de inițiativă, mereu în căutare de ocazii de a face bine altora. O zi, în timp ce căuta comori într-o pădure fermecată, Mia a descoperit o movilă înaltă, care părea să atingă cerul.

Cu pași plini de curaj, Mia s-a urcat pe movilă și s-a oprit în vârful ei. Privind în sus spre cerul senin, a simțit o bucurie deosebită. În acea clipă, a văzut ceva strălucind printre nori - o stea strălucitoare care părea că o cheamă.

Cu inima plină de nerăbdare, Mia a întins mâna și a prins steaua în palma sa. Strălucirea ei a umplut întreaga movilă și a căzut într-o lume strălucitoare de lumină. Mia s-a simțit ca și cum ar fi prins un vis între palmele ei.

Privind cu admirație la steaua strălucitoare, Mia și-a amintit de toate momentele când a ajutat pe alții, fără a aștepta nimic în schimb. În acel moment, a realizat că steaua reprezenta o răsplată pentru toate faptele sale bune și pentru dragostea pe care o oferise celorlalți.

Cu o privire plină de încredere și satisfacție, Mia și-a strâns steaua în mână și a coborât cu grijă din vârful movilei. În timp ce se îndrepta spre casă, înserarea îi lumina drumul, iar steaua îi călăuzea pașii cu strălucirea sa blândă.

În noaptea aceea, Mia a așezat steaua pe fereastra sa și a privit-o cu admirație. În lumina ei, și-a dat seama că răsplata pentru faptele bune și pentru inima deschisă poate fi mai strălucitoare decât orice comoară.

În fiecare seară, când steaua strălucea pe cer, Mia își amintea de momentul în care a prins-o și de toate bucuriile și împlinirile pe care le adusese în viața sa. Cu inima plină de recunoștință și răsplată, Mia a învățat că faptele bune sunt ca stelele care luminează călătoria noastră, aducând bucurie și încredere în sufletele noastre.

Emoția: Mândrie - "Medalia Mândriei"

Într-un oraș plin de culoare și veselie, locuia un copil numit Alex. Alex era un băiat energic și plin de curaj, mereu gata să se implice în activități noi și să își depășească limitele. Într-o zi, școala lor a organizat un concurs de creație artistică, iar Alex s-a hotărât să participe.

Alex a lucrat cu pasiune și creativitate la proiectul său. A ales să creeze o pictură plină de culori și detalii, care să spună o poveste captivantă. Timpul și efortul pe care l-a investit au fost impresionante, iar la final, Alex a simțit că a reușit să-și pună în valoare talentele și imaginația.

În ziua în care au fost anunțate rezultatele concursului, toți copiii s-au adunat în sala mare a școlii. Alex era atât de nerăbdător să afle dacă proiectul său a fost apreciat. Când numele lui a fost rostit, inima lui a început să bată puternic, iar zâmbetul a apărut pe chipul său.

Cu pași plini de mândrie, Alex a mers în fața scenei, unde a primit o medalie strălucitoare pentru realizarea sa remarcabilă. Privind la medalie și simțind greutatea ei în palmă, Alex a înțeles că mândria nu este doar pentru el, ci și pentru eforturile sale și pentru bucuria pe care a adus-o celor din jur.

În timp ce se întorcea în rândurile colegilor săi, toți aplaudau și îi ofereau cuvinte de laudă. Pe fundalul său, se afla un banner colorat cu cuvintele "Bravo!" și "Mândrie!" scrise cu litere mari și zâmbitoare. Alex a simțit că eforturile lui au fost recunoscute și apreciate, iar zâmbetul său devenise și mai strălucitor.

În acea seară, Alex a așezat cu grijă medalia pe noptieră și a privit-o cu un sentiment de bucurie și încredere. În fiecare seară, când se pregătea să adoarmă, medalia îi amintea de realizarea sa și de mândria pe care o simțise. Alex a învățat că mândria nu vine doar din câștigarea unui concurs, ci din faptul că îți aperi valorile și că îți depășești limitele, indiferent de rezultat.

Astfel, Alex a continuat să-și exploreze pasiunile și să își depună eforturile în tot ceea ce făcea. Fiecare realizare mică sau mare aducea cu sine un sentiment de mândrie și încredere în propriile capacități, transformându-l pe Alex într-un copil plin de curaj și entuziasm pentru aventurile care îl așteptau în viitor.

Emoția: Amuzament - "Aventura Amuzantă în Parc"

Într-o zi însorită și plină de veselie, un grup de prieteni s-au adunat în parc pentru a petrece o după-amiază plină de distracție și amuzament. Copacii își întindeau frunzele către soare, iar razele aurii se jucau printre crengi, creând un peisaj minunat.

Printre acești prieteni se numărau Mia, Andrei, Elena și Alex. Ei erau cunoscuți pentru creativitatea și imaginația lor debordantă, așa că s-au hotărât să transforme parculețul într-un adevărat tărâm al aventurilor. Au adus cu ei mingi, frisbee-uri și chiar niște vesele baloane colorate.

Mia a aruncat o minge în aer, iar toți au început să alerge după ea, râzând cu poftă. Între timp, Andrei a scos un frisbee și l-a aruncat în sus, iar prietenii lui au încercat să îl prindă în zbor. Elena a venit cu o idee amuzantă - au ales să-și legene baloanele într-o competiție prietenoasă pentru a vedea a cui poate să-l mențină în aer cel mai mult.

Râsetele lor umpleau parculețul și atrăgeau privirile altor copii care au început să se alăture jocului. Toți alergau și săreau, încercând să își păstreze echilibrul și să prindă mingea sau frisbee-ul. Balonasele colorate pluteau în vânt, aducând un strop de culoare și bucurie în fiecare colț al parcului.

Când au simțit că au obosit puțin, s-au oprit pentru o scurtă pauză sub umbra unui copac înflorit. Cu fețele roșii de la alergat și zâmbetele largi, au început să povestească povești amuzante și să râdă de glumele lor. Prietenia lor și legătura specială pe care o aveau au adus încă mai multă strălucire în ziua lor plină de aventuri.

Pe măsură ce soarele cobora pe cer, copiii s-au îndreptat spre casă, bucuroși și energici. În fiecare seară, înainte de a adormi, Mia, Andrei, Elena și Alex își aminteau cu bucurie de acea după-amiază minunată în parc și de amuzamentul pe care l-au trăit împreună. Prietenia și jocurile lor amuzante au făcut ca fiecare zi să fie specială și plină de bucurie.

Emoția: Încântare - "Alergând Prin Câmpul de Încântare"

Într-o zi de vară însorită, Lucas și-a pus pălăria preferată și a ieșit în curtea din spatele casei. Privind în jur, a observat că toate florile din grădină erau înflorite și străluceau în soarele cald. O idee i-a venit brusc - și-a amintit că în apropiere exista un câmp plin de flori sălbatice, un loc magic în care se putea aventura.

Cu sufletul său plin de nerăbdare și entuziasm, Lucas a pornit în căutarea câmpului de flori. Nu a durat mult până când a ajuns într-un loc minunat, în care flori de toate culorile se întindeau la orizont. A fost copleșit de frumusețea lor și a simțit o bucurie imensă în sufletul său.

Fără să stea pe gânduri, Lucas și-a scos încălțările și a început să alerge prin câmpul de flori. Simțea iarbă moale sub picioarele goale și se bucura de atingerea delicată a petalelor pe piele. Zâmbetul său era atât de larg încât părea că soarele însuși râde împreună cu el.

În timp ce alerga, Lucas a ridicat mâinile în aer și a râs cu poftă, radiația sa de bucurie împrăștiindu-se în toate direcțiile. Fluturii dansau în jurul lui, iar păsările cântau melodii vesele pe cerul albastru. Era ca și cum întreaga natură era în armonie cu încântarea lui.

Lucas s-a oprit în mijlocul câmpului și și-a așezat mâinile pe genunchi pentru a respira adânc. Aerul proaspăt și parfumul florilor au umplut plămânii săi, iar inima sa bătea cu putere de la atâta încântare. Își privea în jur cu ochii strălucind de bucurie, cufundat în frumusețea și magia momentului.

Pe măsură ce soarele începea să coboare pe cer, Lucas și-a dat seama că era timpul să se întoarcă acasă. Dar înainte de a pleca, a strâns în mâini câteva flori colorate pe care le-a luat cu el ca o amintire a acelei zile magice. Întorcându-se spre casă, în inima lui rămâneau încă zâmbetul și încântarea pe care le trăise în câmpul de flori.

În fiecare seară, înainte de a adormi, Lucas își amintea de acea aventură specială și de cum a simțit încântarea curgând prin venele sale. Și astfel, a

învățat că bucuria și entuziasmul pot fi găsite în cele mai simple și frumoase lucruri din jurul nostru.

Emoția: Binecuvântare - "O Noapte de Binecuvântare"

Era o noapte liniștită și senină, iar Luna strălucea pe cer ca un far luminos. În camera lui micuță, David se pregătea de culcare. A așezat cu grijă jucăriile în colțul lor și a îmbrăcat pijamaua moale.

Însă înainte de a se băga sub pătură, David știa că era un lucru important pe care dorea să-l facă. A venit în mijlocul camerei, așezându-se în genunchi și lipindu-și palmele împreună într-o poziție de rugăciune. Privind spre cerul înstelat prin fereastra sa, a zâmbit cu recunoștință și bucurie.

"Dragul meu Univers, vreau să-ți mulțumesc pentru o zi minunată," a rostit David cu o voce caldă și sinceră. "Mulțumesc pentru prietenii mei, pentru familia mea și pentru toate aventurile pe care le-am trăit astăzi."

Privind în sus, David și-a imaginat cum lumina stelelor și a Lunii erau ca niște raze de binecuvântare care cădeau asupra lui. În jurul lui, în camera sa micuță, s-au creat raze luminoase și inimi strălucitoare, sugerând că momentul său de rugăciune era o conexiune specială cu lumea înconjurătoare.

Continuând să zâmbească, David și-a continuat rugăciunea: "Vă rog să vegheați asupra tuturor oamenilor dragi mie și să ne înconjurați cu iubire și protecție. Vă mulțumesc pentru darul acestei zile și pentru fiecare binecuvântare pe care o aduceți în viața noastră."

După ce și-a exprimat toate gândurile și sentimentele sale de recunoștință, David și-a aplecat capul într-o poziție de adâncă reverență. În acel moment, a simțit că energia pozitivă și bucuria se răspândesc în întreaga sa ființă.

Cu un surâs cald, David și-a închis ochii și s-a strecurat sub pătură. Înainte de a adormi, a simțit că fiecare respirație era o întrupare a binecuvântării și a luminii pe care o simțise în timpul rugăciunii sale.

Și astfel, în fiecare noapte, David a creat un ritual special de a se conecta cu lumea înconjurătoare și de a simți că este învăluit într-o atmosferă de pace și binecuvântare.

Emoția: Plăcere senzuală - "Aventura în Grădina de Senzualitate"

Era o zi însorită și luminoasă, iar Emma era plină de entuziasm. În acea dimineață, ea și-a pus cel mai colorat și vesel costum de vară, iar picioarele ei mici au atins ierburița caldă cu nerăbdare. În mână ținea o pătură frumoasă pe care o pregătise pentru aventura ei specială.

Emma și-a făcut loc printre copaci și a ajuns într-o grădină cu flori minunate. Toate culorile și aromele parfumate i-au făcut inima să bată mai repede. A privit în jur și a zâmbit când a văzut florile înfiorând ușor în bătaia vântului. Cu pași mici și atenți, s-a așezat pe pătură și a simțit iarba moale sub picioarele sale goale.

Cu gesturi delicate, Emma și-a întins mâinile și a atins cu uimire petalele delicate ale florilor. A simțit textura moale și fină și a fost încântată de fiecare senzație. A dus o floare la nas și a inspirat mirosul dulce și proaspăt al florilor. Zâmbind, a închis ochii și a lăsat să-i inunde simțurile.

În jurul ei, fluturii colorați zburau liber, dându-i senzația că se joacă cu sufletele lor zburătoare. A ascultat cu atenție ciripitul păsărelelor și a simțit că toate sunetele se amestecă într-o sinfonie a naturii. A simțit că fiecare parte a ei era conectată cu lumea înconjurătoare.

Emma a petrecut ore întregi în acea grădină plină de simțuri. S-a învârtit prin flori, a atins petalele, a ascultat sunetele naturii și a simțit iarba sub picioare. Cu fiecare mișcare și fiecare senzație, ea a trăit un moment magic de plăcere senzuală.

Când soarele a început să coboare pe cer, Emma s-a întins pe spate pe pătură și a privit cerul înstelat. A simțit că lumea este plină de minuni și bucurii de descoperit. Cu un zâmbet fericit, a înțeles că fiecare simț este o poartă către lumea uimitoare a senzualității.

În timp ce se pregătea de culcare, Emma a păstrat în minte toate senzațiile minunate pe care le-a trăit în acea zi. Cu sufletul plin de amintiri frumoase, s-a înfășurat în pătură și și-a închis ochii. În liniștea nopții, a visat la noi aventuri senzuale care o așteaptă în zilele următoare.

Emoția: Mulțumire - "Sub Curcubeul Mulțumirii"

Într-o zi senină și frumoasă, micul Luca a ieșit în curte și a privit cerul înstelat. Într-o minune de moment, un curcubeu s-a arătat pe cer, aducând cu el promisiunea bucuriei și a unui sentiment special de mulțumire.

Cu ochii mari și un zâmbet larg pe față, Luca s-a simțit învăluit de energia curcubeului. În acel moment, el a simțit că întreaga lume se umple de culori și de emoții pozitive. Brațele lui mici s-au deschis larg, ca și cum ar fi încercat să îmbrățișeze magia curcubeului.

În timp ce se afla sub arc, Luca a început să se gândească la toate lucrurile frumoase din viața lui. A fost recunoscător pentru familia lui iubitoare, pentru prietenii lui fideli și pentru fiecare zi minunată pe care o trăiește. În mintea lui, el a numărat binecuvântările sale, iar inimioara lui a fost cuprinsă de o căldură specială.

În jurul lui, natura părea să-l sărbătorească în același fel. Florile înfiorau în bătaia vântului ca și cum ar fi cântat o melodie a mulțumirii. Păsările cântau cu voce tare, ca și cum și ele ar fi dorit să împărtășească bucuria lor cu Luca.

Cu fiecare clipă petrecută sub curcubeu, Luca a simțit că inima lui se umple tot mai mult de mulțumire. A realizat că bucuria și recunoștința pot fi găsite în lucrurile mici și în momentele simple ale vieții. În cele din urmă, curcubeul a început să se estompeze, dar sentimentul de mulțumire pe care l-a trăit a rămas în sufletul lui.

Înainte de a se retrage în casă pentru noapte, Luca și-a întors privirea către cer și și-a spus o mică rugăciune de mulțumire pentru toate lucrurile frumoase pe care le are. Cu inima plină de bucurie și pace, s-a înfășurat într-o pătură și și-a închis ochii, adormind cu un zâmbet pe buze.

În visele sale, el a continuat să se plimbe sub acel arc de curcubeu strălucitor, simțind mereu că bucuria și mulțumirea îl însoțesc în fiecare aventură a sa.

Emoția: Ușurare - "Balonul Ușurării"

Într-o zi luminoasă și călduroasă de vară, micul Alex a hotărât să petreacă timp în parc. Se așezase pe o bancă lângă un copac înverzit și privea copiii care se jucau cu zâmbete pe buze. În timp ce se relaxa, Alex a simțit o ușurare specială, o senzație pe care nu o mai trăise de mult timp.

Respirând adânc şi lăsându-se cuprins de atmosfera liniştită, Alex şi-a lăsat umerii să coboare şi a simţit cum toate grijile şi tensiunile îşi pierd puterea. În mână ţinea un balon colorat, iar privirea lui a fost atrasă de forma rotundă care se mişca în vântul uşor.

Balonul s-a ridicat tot mai sus în aer, purtat de adierea plăcută. Alex l-a urmărit cum se îndepărta, iar o senzaţie de uşurare şi eliberare l-a cuprins. Era ca şi cum fiecare problemă sau îngrijorare ar fi fost legate de balon şi se îndepărtau cu el în cer.

În jurul lui, natura parcă îl învăluia într-o îmbrăţişare caldă. Copacii înverziseră în toată splendoarea lor, iar florile înfloriseră în culori vii. Păsările cântau într-un concert plin de voie bună, iar Alex se simţea parte din acest tablou armonios.

Cu fiecare moment petrecut pe bancă, uşurarea lui creştea. A realizat că este important să găsească timp pentru el însuşi, pentru a se relaxa şi pentru a se elibera de orice stres sau grijă. Balonul colorat devenise simbolul acestei uşurări, iar zâmbetul lui devenise şi mai luminos.

Pe măsură ce soarele cobora la orizont, Alex s-a ridicat de pe bancă cu o stare de spirit proaspătă şi relaxată. A plecat din parc cu balonul său colorat în mână, promiţându-şi să îşi amintească mereu de acea senzaţie specială de uşurare şi eliberare pe care a trăit-o în acea zi.

În seara aceea, adormind cu gândurile sale pozitive, Alex şi-a imaginat că el şi balonul său pluteau uşor pe norii pufoşi, eliberaţi de orice greutate. A simţit o pace profundă şi linişte interioară, ştiind că poate găsi uşurare şi în cele mai simple şi frumoase momente ale vieţii sale.

Emoția: Fericire - "Sărituri de Fericire"

Era o zi însorită şi frumoasă, iar micul Luca se bucura din plin de fiecare rază de soare. Îmbrăcat într-un tricou colorat şi pantaloni scurţi, el şi-a luat inima în dinţi şi a pornit spre pajiştea din apropiere. Era timpul pentru o sesiune de sărituri de fericire!

Ajuns pe pajişte, Luca a început să sară cu braţele în aer, zâmbind larg şi râzând cu poftă. Fiecare săritură îl ridica deasupra pământului şi îi umplea inima de bucurie. Îşi simţea picioarele uşoare şi spiritul înalt, iar energia lui era ca o forţă a fericirii care îl învăluia.

În jurul lui, natura părea că îl aplaudă. Florile înflorite și colorate îl priveau de sus, iar norii pufoși pe cer se îndreptau spre el, parcă dorind să îl încurajeze în aventura lui veselă. Soarele strălucitor îi încălzea fața și îi dădea mai multă energie.

Săriturile de fericire ale lui Luca au devenit tot mai înalte și mai energice. Își imagina că fiecare săritură îl aducea mai aproape de nori, iar râsul lui devenea tot mai contagios. Alți copii din apropiere au observat bucuria lui și au început să sară alături de el, creând o atmosferă de veselie generală.

În mijlocul acestei serii de sărituri, Luca a simțit că zâmbetul și râsul lui se îmbină cu energia naturii din jur. Era ca și cum fiecare săritură îi aducea un strop de fericire pe care îl împărțea cu lumea întreagă. În acel moment, s-a simțit conectat cu toți cei din jur și cu frumusețea lumii din jurul său.

Când soarele a început să coboare la orizont, Luca s-a oprit din sărituri, dar zâmbetul lui larg nu a dispărut nici măcar pentru o clipă. A simțit că în acea zi a trăit o adevărată experiență de fericire și că a dat voie emoției să îl învăluie în totalitate.

În timp ce se întorcea spre casă, privind înapoi către pajiștea care părea că îl încurajează să se bucure din plin de viață, Luca și-a promis să păstreze mereu această senzație de fericire în inima lui. Și a adormit cu un zâmbet larg pe buze, gândindu-se la toate momentele frumoase pe care încă le avea de trăit și de savurat în viața lui plină de aventuri.

Emoția: Groază - "Aventura în Pădurea Întunecată"

Era o noapte fără lună, iar cerul era acoperit de nori groși care ascundeau stelele. În mijlocul acestei nopți întunecate, micul Alex a hotărât să își testeze curajul și să exploreze Pădurea Întunecată, o zonă despre care se spunea că este locuită de creaturi misterioase.

Cu o lanternă mică în mână și un băț în cealaltă, Alex s-a apropiat de marginea pădurii. În fața lui se înălța un copac uriaș, cu crengile lui întunecate aruncând umbre amenințătoare. Copilul a înghițit în sec și a simțit un fior pe șira spinării, dar hotărârea lui de a înfrunta frica era mai puternică.

Și-a aprins lanterna și a pășit cu grijă în pădure. Frunzele uscate sub picioarele lui scârțâiau în întuneric, iar vântul adia ușor, producând sunete misterioase printre copaci. Alex își simțea inima bătând mai tare în piept, dar își spunea că trebuie să își înfrunte frica.

Pe măsură ce avansa, umbrele pădurii păreau să prind viață și să danseze în jurul lui. Oamenii din sat spuneau că Pădurea Întunecată este locuită de spirite și fantome, și aceste gânduri începeau să îl cuprindă pe Alex. Dar el și-a amintit că avea misiunea de a învăța să facă față fricii.

La un moment dat, lanterna lui a strălucit pe o părticică din pădure și Alex a observat două ochi strălucitori în întuneric. Acel moment a fost ca o explozie de groază în inima lui. Dar când a îndreptat lanterna spre acea direcție, a văzut o pisică mică și speriată care își căută drumul printre copaci.

Cu sufletul încă bătându-i în piept, Alex a realizat că frica lui a fost adesea mai mare decât amenințarea reală. A înțeles că nu toate lucrurile înspăimântătoare sunt atât de înfricoșătoare precum par la prima vedere. Cu inima încă zbătându-i-se, el și-a continuat aventura în Pădurea Întunecată, simțind că a câștigat o mică victorie împotriva fricii sale.

În cele din urmă, Alex a reușit să străbată întreaga pădure și să se întoarcă în siguranță acasă. Cu toate că frica lui nu a dispărut complet, el a învățat că poate înfrunta lucrurile înfricoșătoare și că își poate controla emoțiile pentru a face față situațiilor dificile.

Când a adormit în noaptea aceea, a știut că experiența lui din Pădurea Întunecată a fost un pas important în învățarea cum să gestioneze emoția groazei și cum să înfrunte lucrurile necunoscute cu curaj.

Emoția: Panică - "Aventura în Pădurea Misterioasă"

Într-o zi însorită, micul Luca și prietenii lui, Mia și Alex, au decis să exploreze Pădurea Misterioasă, despre care se spunea că găzduiește creaturi magice și comori ascunse. Cu ghiozdanele lor pline de gustări și aventură în inimă, au pornit pe drum.

Pe măsură ce se apropiau de pădure, umbrele adânci ale copacilor înalți se lungeau spre ei, iar frunzele se auzeau ca niște șoapte misterioase. Luca și prietenii lui simțeau un fior în stomac, dar erau nerăbdători să descopere ce se află în interiorul pădurii.

Au pătruns în adâncurile pădurii, iar lumina soarelui părea să se stingă treptat, lăsând în urmă o atmosferă înspăimântătoare. În curând, vântul a început să sufle puternic și a dus cu el o mână de frunze uscate, care s-au agățat de hainele lor. Mia și Alex au început să râdă, dar Luca a simțit cum inima îi bate mai tare.

În timp ce mergeau, au auzit un sunet ciudat din apropiere. Luca s-a oprit și a privit în jur cu ochii mari, iar prietenii lui s-au întors către el. Erau răzleți în mijlocul pădurii, iar ceea ce părea a fi un zgomot obișnuit într-o zi normală, în Pădurea Misterioasă a stârnit panică în sufletul lui Luca.

El a început să alerge, cu prietenii săi alergând după el. Vântul a început să bată tot mai puternic, iar frunzele se mișcau în jurul lor ca niște spirite dansatoare. Întunericul pădurei părea să se înghită în jurul lor, și panicat, Luca a crezut că sunt urmăriți de ceva malefic.

După câteva momente, Mia a strigat: "Stai, Luca!" Toți s-au oprit și și-au luat adânc respirația. Apoi, Alex și-a aprins lanterna și a luminat împrejurimile. Ceea ce părea un sunet înfricoșător era doar un veveriță jucausă care sărea printre crengi. Râsetele lor au risipit întunericul și teama.

După ce și-au recăpătat respirația, Luca și prietenii lui s-au uitat unii la alții și au început să râdă de panică lor de moment. În timp ce părăseau pădurea, vântul s-a mai potolit, iar lumina soarelui a străpuns din nou prin crengile copacilor.

În seara aceea, Luca și prietenii lui au stat în cerc în jurul focului de tabără și au povestit despre aventurile lor în Pădurea Misterioasă. S-au bucurat de râsete și au învățat că, uneori, ceea ce pare înspăimântător la început se poate dovedi a fi doar o joacă a imaginației.

Emoția: Preocupare - "Călătoria prin Lumea Cunoașterii"

Într-o lume plină de curiozitate și descoperiri, trăia un copil pe nume Alex. El era mereu dornic să învețe și să exploreze tot ce îl înconjura. Într-o zi, așezat la masa din camera sa, Alex privea cu atenție o foaie de hârtie pe care era desenată o hartă. Dar nu era o hartă obișnuită - era o hartă a Lumii Cunoașterii.

Pe hartă erau marcate insule ale cunoașterii, fiecare cu un domeniu diferit: științe, matematică, literatură, artă și multe altele. Alex se simțea preocupat pentru că vroia să învețe totul și să devină expert în fiecare domeniu. Însă cu fiecare insulă pe care o privea, simțea cum se înmulțesc întrebările și provocările.

După ce și-a privit cu atenție harta, Alex și-a adus aminte de vorbele bunicului său: "Călătoria cunoașterii poate fi lungă și complicată, dar ceea ce contează cel mai mult este călătoria în sine, nu doar destinația."

Alex și-a încurajat inima și a început să studieze o ecuație matematică dificilă. În timp ce încerca să rezolve problema, expresia sa a devenit din ce în ce mai concentrată. Privirea sa se îndrepta spre foaie, iar mâna lui se mișca pe hârtie cu hotărâre. Cu fiecare pas făcut în rezolvarea ecuației, încet-încet, preocuparea sa s-a transformat în determinare.

Și, uite așa, timpul a trecut, iar răspunsul a apărut pe foaie. Alex a zâmbit triumfător, simțindu-se mândru de realizarea sa. A înțeles că preocuparea lui nu era ceva rău, ci era o oportunitate de a învăța și de a se dezvolta. Fiecare provocare învinsă îl făcea să simtă că a făcut un pas înainte în călătoria sa prin lumea cunoașterii.

Alex și-a amintit că fiecare insulă pe hartă avea frumusețea și unicitatea ei. În loc să fie copleșit de dorința de a ști totul, a învățat să se bucure de fiecare nouă descoperire și să își urmeze pasiunea. Cu fiecare zi, preocuparea lui s-a transformat într-o sursă de inspirație și bucurie în călătoria sa fascinantă prin lumea cunoașterii.

Emoția: Îmbufnare - "Călătoria Imaginară a Prietenului Iepuraș"

Odată, într-un sat colorat și vesel, trăia un iepuraș cu numele Pufy. Pufy era cunoscut pentru zâmbetul său mereu desenat pe față și pentru modul său jucauș de a aborda viața. Însă, într-o zi însorită, Pufy a fost prins într-o emoție pe care nu o simțise prea des: îmbufnare.

Se așezase pe o bancă în parc, cu brațele încrucișate și o privire încruntată. De ce era Pufy așa? Ei bine, prietenii lui îi propuseseră să se joace un joc nou, dar Pufy nu era sigur că îi place ideea. Sprâncenele lui erau încruntate și buzele strânse în semn de îndoială.

În timp ce stătea pe bancă, o adiere ușoară a vântului a adus cu sine un petal de floare, care a aterizat pe nasul lui Pufy. Pufy s-a uitat la petală și și-a dat seama că ar trebui să încerce să se relaxeze și să vadă ce se întâmplă. Așa că, cu un suspin ușor, și-a desfăcut brațele și și-a relaxat expresia încruntată.

În acel moment, în mintea lui Pufy a început o călătorie imaginată. S-a văzut pe sine alergând printr-o pădure înverzită, alături de prietenii săi. Cu fiecare pas, emoția de îmbufnare părea să se împrăștie. Pufy și-a dat seama că, de

fapt, jocul ar putea fi distractiv și că prietenii lui doar voiau să se distreze împreună.

Pe măsură ce călătoria sa imaginată continua, Pufy și-a simțit inima încălzindu-se și zâmbetul i-a revenit pe față. În mintea lui, cerul s-a înnoptat și stelele au început să strălucească pe fundal. Pufy și prietenii săi s-au așezat pe iarbă și au început să povestească povești amuzante și să râdă în hohote.

Înapoi în parc, Pufy s-a trezit din călătoria sa imaginată cu un zâmbet pe buze. Își dădea seama că îmbufnarea era doar o emoție trecătoare și că putea alege să se bucure de momentul prezent. A lăsat încruntarea deoparte și s-a alăturat prietenilor săi în jocul lor amuzant.

Și așa, Pufy a învățat că îmbufnarea poate veni și pleca, dar că zâmbetul și bucuria prieteniei sunt întotdeauna în jurul lui. A învățat să se deschidă spre noi experiențe și să-și accepte emoțiile, știind că în cele din urmă va găsi calea spre bucurie și amuzament.

Emoția: "Călătoria spre Înțelegerea Resentimentului"

Într-un târziu după-amiază, într-un parc liniștit, trăia un copil numit Alex. Alex era cunoscut pentru faptul că avea întotdeauna un zâmbet cald și prietenos pe față. Cu toate acestea, odată cu trecerea timpului, Alex a simțit o emoție pe care nu o mai trăise înainte: resentimentul.

Într-o zi, Alex s-a așezat pe o bancă, cu privirea în jos și o expresie tristă pe față. Prietenul său cel mai bun, Mia, nu venise la întâlnirea pe care o stabiliseră. Alex era dezamăgit și se simțea nedreptățit. Cu mâinile împreunate într-o poziție de împăcare, Alex a început să se gândească la ceea ce simțea.

În timp ce privea iarbă, o adiere ușoară a vântului a adus cu sine o frunză căzută, care a aterizat în mâinile lui Alex. Alex s-a uitat la frunză și și-a dat seama că ar trebui să încerce să înțeleagă mai bine de ce se simțea astfel. Așa că și-a ridicat privirea și și-a relaxat expresia tristă.

În mintea lui Alex a început să se desfășoare o poveste imaginată. Se vedea pe sine și pe Mia într-un peisaj frumos, stând pe o pajiște verde. În jurul lor, cerul era înstelat, iar liniștea era întregită de sunetele blânde ale naturii. În acea atmosferă liniștită, Alex și-a exprimat sentimentele, iar Mia a ascultat cu atenție.

Pe măsură ce povestea imaginată continua, Alex și-a dat seama că Mia nu a venit intenționat la întâlnire. Avea o explicație și ea se simțea la fel de rău pentru asta. Mia și-a cerut scuze pentru că nu a ajuns la timp și au început să discute deschis și sincer. În sfârșit, Alex a înțeles că resentimentul său era în mare parte bazat pe o înțelegere greșită.

Când s-a întors în parc, Alex s-a trezit din povestea sa imaginată cu o privire mai luminată. Își dădea seama că resentimentul poate apărea atunci când nu înțelegem întotdeauna perspectivele celorlalți. În schimb, Alex alegea acum să comunice și să înțeleagă înainte de a-și forma opinii. În curând, Mia a apărut cu un zâmbet și au petrecut restul serii jucându-se și râzând împreună.

Astfel, Alex a învățat că resentimentul poate fi rezolvat prin comunicare și înțelegere. A înțeles că uneori putem să ne simțim răniți sau dezamăgiți, dar că e important să încercăm să vedem situațiile din mai multe perspective și să căutăm rezolvări înainte de a lăsa resentimentul să crească în noi.

Emoția: Admirație - "Descoperind Lumea Admirabilă"

Într-o seară senină de vară, când stelele străluceau pe cer, trăia un copil numit Alex. Alex era un băiat curios și plin de energie, mereu în căutare de aventuri și lucruri noi de descoperit. Într-o seară, el a decis să se așeze pe o bancă din parc pentru a admira frumusețea lumii din jur.

Cu ochii larg deschiși și un zâmbet ușor pe față, Alex s-a așezat pe bancă și și-a ridicat privirea către cerul înstelat. Privind spre stele, a simțit că lumea este plină de minuni care așteaptă să fie descoperite. A început să-și imagineze că fiecare stea este o fereastră către o altă lume sau o poveste magică.

Pe măsură ce privirea sa se îndrepta spre cer, Alex a observat o floare strălucitoare într-un colț al parcului. S-a ridicat de pe bancă și s-a apropiat de floare. Cu delicatețe, a atins petalele moi și a simțit parfumul suav al florii. Admirând frumusețea și fragilitatea acelei flori, Alex a realizat că natura ne oferă multe motive de a admira și aprecia lumea înconjurătoare.

În timp ce se plimba prin parc, Alex a observat că rumezele erau luminate de luminile stradale. Într-un colț al parcului, a zărit o pisică cu blana moale și ochi curioși. Aprivind-o cu încântare, Alex și-a dat seama că chiar și animalele pot fi admirabile prin grația și naturalețea lor.

La marginea parcului, lângă un copac înalt, a văzut o pasăre cântând cu bucurie. A ascultat cu atenție cântecul melodios al păsării și a simțit că îi

umple inima de fericire și uimire. În acel moment, Alex a înțeles că muzica naturii poate fi o sursă nesfârșită de admirație și inspirație.

Cu fiecare pas pe care îl făcea prin parc, Alex a descoperit că lumea este plină de lucruri minunate și uimitoare. Fiecare stea, floare, animal și sunet îl făceau să simtă o conexiune specială cu tot ce îl înconjoară. Când s-a întors la bancă, s-a așezat cu o privire plină de bucurie și recunoștință pentru toate minunile pe care le putea admira în lumea înconjurătoare.

Astfel, Alex a învățat că admirația poate fi găsită în fiecare colț al lumii, că trebuie doar să ne deschidem inimile și mintea pentru a observa și a aprecia frumusețea care ne înconjoară. Cu zâmbetul pe buze și sufletul îmbogățit de emoții pozitive, Alex s-a întors acasă, știind că aventura de a descoperi lucrurile minunate din lumea noastră continuă mereu.

Emoția: Apreciere- "Descoperind Aprecierea în Grădină"

Într-o dimineață strălucitoare de primăvară, când razele calde ale soarelui luminau totul în jur, un copil pe nume Emma s-a așezat pe o bancă din grădină. Cu un zâmbet cald pe față și privirea îndreptată către o mică floare înflorește, Emma a simțit că lumea înconjurătoare este plină de frumusețe și motive de apreciere.

Grădina era un adevărat regat al culorilor și parfumurilor. Emma a privit cu admirație petalele delicate ale florilor, fiecare cu propria nuanță unică. A simțit briza ușoară care purta cu ea mirosul dulce al florilor și a închis ochii pentru a se bucura de fiecare senzație.

Așezată pe bancă, cu mâinile așezate în poală, Emma a observat cum o albină zburda de la floare la floare, strângând nectarul și polenul. Cu o privire plină de uimire, a realizat cât de importantă este fiecare ființă mică din natură și câtă muncă depun pentru a menține echilibrul în grădină.

În timp ce privea încântată natura în plină activitate, o pasăre a aterizat pe o ramură apropiată. Cântecul melodios al păsării a umplut aerul și a făcut-o pe Emma să simtă o bucurie de nedescris. Ea și-a amintit cât de minunat este să ascultăm sunetele naturii și să ne bucurăm de fiecare moment înconjurat de frumusețe.

Emma și-a îndreptat privirea către cer, care era senin și albastru. A apreciat razele călduroase ale soarelui care îi mângâiau pielea și a simțit că toate

lucrurile mici și minunate din jurul ei contribuie la un tablou perfect al naturii.

În timp ce stătea pe bancă, cu un zâmbet larg pe față și inima plină de bucurie, Emma a simțit că această grădină este un loc special în care poate găsi mereu motive de apreciere și recunoștință. Ea a învățat că să fii prezent în momentul prezent și să observi cu atenție toate detaliile înseamnă să apreciezi cu adevărat frumusețea lumii înconjurătoare.

Înainte de a pleca din grădină, Emma a înclinat ușor capul în semn de mulțumire și apreciere față de toate lucrurile minunate pe care le descoperise. Cu sufletul îmbogățit de această experiență, ea a plecat de la bancă, știind că aprecierea pentru frumusețea din jurul nostru este un dar prețios pe care îl putem cultiva în fiecare zi.

este interzisă comercializarea

Partea 2: Abordarea Conflictelor cu Inteligență Emoțională

Vreau să împărtășesc cu tine câteva idei despre cum să ajuți copilul tău să gestioneze conflictele într-un mod sănătos și înțelept, folosindu-și inteligența emoțională. Nu e nevoie să ai vreo pregătire specială pentru asta, doar o inimă plină de dragoste pentru copilul tău și dorința de a-l ajuta să crească într-o persoană încrezătoare și empatică.

1. Încurajează-l să își recunoască emoțiile:

Într-adevăr, este esențial să ajutăm copilul să înțeleagă și să-și exprime emoțiile într-un mod sănătos. Manualul pe care îl ai acum în mână îți va fi un ajutor de nădejde în această călătorie. Să vedem cum poți pune în practică această idee pentru a-l ajuta pe copilul tău să-și recunoască și să-și numească emoțiile:

Pasul 1: Comunicarea deschisă
Asigură-te că atmosfera dintre tine și copilul tău este deschisă și confortabilă. Încurajează-l să împărtășească ce simte în diferite momente. Fie că e vorba de bucurie, tristețe, furie sau confuzie, fă-l să înțeleagă că este în regulă să simtă aceste emoții și că tu ești aici să îl înțelegi.

Pasul 2: Exemplifică prin Cuvinte Simple
Folosește cuvinte simple și ușor de înțeles când discutați despre emoții. De exemplu, spune-i că atunci când se simte bucuros, înseamnă că este fericit și împlinit. Sau că atunci când se simte furios, este ca și cum ar fi foarte supărat sau enervat.

Pasul 3: Asociază Emoțiile cu Situații Reale
Folosește exemple concrete pentru a-i arăta cum se manifestă diferite emoții în diferite situații. De exemplu, poți spune: "Îți amintești când am mers la parc și ai alergat după baloane? Atunci erai foarte bucuros! Acum, când nu îți place să te oprești din joc pentru cină, te simți puțin supărat."

Pasul 4: Folosește Imagini și Desene
Acest manual cu detalii ample despre fiecare emoție este un ajutor excelent. Poate conține imagini și desene care ilustrează diferite stări emoționale. Arată-i copilului imaginile și întreabă-l cum crede că se simte persoana din imagine. Astfel, vei încuraja recunoașterea și identificarea emoțiilor.

Pasul 5: Încurajează-i Să Împărtășească Emoțiile

În momentele când copilul tău simte o emoție puternică, încurajează-l să vorbească despre ceea ce simte. Întreabă-l ce anume l-a făcut să se simtă așa și ascultă cu atenție. Acest exercițiu îl va ajuta să pună în cuvinte ceea ce simte și să își dezvolte abilitățile de comunicare.

Pasul 6: Spune-i Că Toate Emoțiile Sunt Normale
Este important să înțeleagă că toate emoțiile sunt normale și au un rol important în viața noastră. Spune-i că, la fel cum soarele nu strălucește mereu, nici emoțiile nu rămân la fel în fiecare zi. Fiecare emoție are ceva să îi ofere și îl ajută să învețe și să crească.

Pasul 7: Fii Un Model Bun
Nu uita că copiii învață prin exemplul nostru. Atunci când tu însuți ești deschis în a-ți exprima emoțiile și în a le gestiona într-un mod sănătos, copilul va învăța că este în regulă să facă la fel.

În final, este important să rămâi răbdător și să recunoști că fiecare copil are propriul ritm de învățare. Cu ajutorul manualului și cu atenția și dragostea ta, vei putea îndruma copilul spre dezvoltarea unei inteligențe emoționale puternice, esențială pentru viața sa.

2. Ascultă-l cu Atenție:

Desigur, înțeleg cât de important este să abordezi conflictele într-un mod înțelept și empatic. Cu ajutorul manualului pe care îl ai acum, poți învăța cum să gestionezi aceste momente într-un mod care să încurajeze dezvoltarea emoțională sănătoasă a copilului tău. Așa că să vedem cum poți dezvolta această idee pentru a face față conflictelor cu înțelepciune:

Pasul 1: Creați Un Spațiu Sigur
Când simți că există un conflict sau că ceva îl neliniștește pe copilul tău, asigură-te că aveți un moment privat pentru a vorbi. Poți să-i spui că ești aici pentru a-l asculta și pentru a-i oferi sprijin.

Pasul 2: Încurajează-l Să Vorbească
Dă-i copilului timpul și spațiul să-și exprime sentimentele. Îi poți spune că vrei să știi cum se simte și că îl asculți cu toată atenția. Fii deschis și gata să îi oferi suportul necesar.

Pasul 3: Ascultă Fără să Întrerupi
Odată ce începe să vorbească, ascultă-l cu atenție și fără să îl întrerupi. Este important să îi permiți să-și exprime emoțiile și gândurile în mod liber. Asta îi va arăta că îți pasă cu adevărat și că ești acolo pentru el.

Pasul 4: Fii Empatic
Atunci când copilul își exprimă sentimentele, încurajează-l să-și descrie emoțiile în detaliu. Poți să îl întrebi ce anume l-a făcut să se simtă astfel și să îi spui că îi înțelegi sentimentele. Arată-i că îți pese și că îl susții.

Pasul 5: Nu Judeca
Este important să eviți să judeci sau să critici emoțiile sau gândurile copilului. Chiar dacă poate părea trivial pentru tine, pentru el acele emoții sunt reale și importante. Fii deschis și respectuos față de ceea ce simte.

Pasul 6: Găsiți Soluții Împreună
După ce copilul își exprimă sentimentele, discutați împreună despre ce s-a întâmplat și cum puteți găsi soluții pentru situația respectivă. Încurajează-l să vină cu idei și să participe activ la găsirea soluțiilor.

Pasul 7: Asigură-i Dragostea Ta
După ce ați discutat și ați rezolvat conflictul, asigură-te că copilul știe că îl iubești indiferent de situație. Spune-i că ești mândru de cum a gestionat situația și că ești aici pentru el, indiferent de emoțiile prin care trece.

Folosind manualul cu detalii ample despre fiecare emoție, vei putea avea și mai multă înțelegere asupra modului în care copilul tău simte și se exprimă. Astfel, veți putea aborda conflictele cu empatie și înțelepciune, contribuind la dezvoltarea unei relații sănătoase și pline de încredere între tine și copilul tău.

3. Găsiți Soluții Împreună:

Cu manualul pe care îl ai acum, ai resursele necesare pentru a deveni un partener eficient în abordarea conflictelor alături de copilul tău. Iată cum poți să încurajezi copilul să vină cu idei pentru rezolvarea conflictelor și să găsiți împreună soluții care să funcționeze pentru amândoi:

1. Deschide Dialogul
Atunci când se ivește un conflict, începe prin a-l întreba pe copil cum se simte și ce crede că a generat acea situație. Acest lucru îi arată că îți pasă de perspectiva lui și că îl vezi ca pe un partener în găsirea soluțiilor.

2. Încurajează-l Să Vină cu Idei
Spune-i copilului că vrei să audă propunerile lui pentru a rezolva conflictul. Fiecare persoană are propriile idei și moduri de a aborda situațiile, iar

ascultându-l pe copil îl încurajezi să fie creativ și să își dezvolte gândirea critică.

3. Ascultă cu Atenție
Ascultă cu atenție propunerile copilului și nu le respinge imediat. Chiar dacă unele idei pot părea nerealiste sau neobișnuite, dă-i șansa să le explice și să îți ofere motivația din spatele lor.

4. Fii un Partener
Nu trebuie să fii un expert în rezolvarea conflictelor. Fii un partener empatic care îl susține pe copil să își exprime gândurile și ideile. Poți împărtăși și tu propriile sugestii, dar asigură-te că îl lași pe copil să aibă un rol activ în proces.

5. Gândiți-vă Împreună la Soluții
După ce ați strâns câteva idei, gândiți-vă împreună la modurile în care puteți aborda conflictul și să găsiți soluții care să fie potrivite pentru amândoi. Discutați despre avantajele și dezavantajele fiecărei opțiuni.

6. Alegeți Soluția care Funcționează pentru Amândoi
Analizați împreună opțiunile și alegeți împreună cea mai bună soluție pentru situația respectivă. Asigurați-vă că soluția aleasă ține cont de nevoile și sentimentele ambilor și că reprezintă un compromis echitabil.

7. Reflectați după Rezolvarea Conflictului
După ce ați rezolvat conflictul, luați un moment să discutați despre cum a mers abordarea voastră. Întreabă-l pe copil cum se simte acum și dacă este mulțumit de soluția găsită.

Prin abordarea conflictelor în acest mod, nu doar că vei contribui la dezvoltarea abilităților de comunicare și rezolvare a problemelor ale copilului tău, dar vei construi și o relație bazată pe încredere și colaborare. Cu ajutorul manualului tău, vei avea o bază solidă pentru a explora fiecare emoție și a învăța cum să le gestionați împreună într-un mod sănătos și constructiv.

4. Alege cuvinte blânde:

Cu ajutorul manualului pe care îl ai, poți să îi oferi copilului tău instrumentele necesare pentru a-și exprima emoțiile într-un mod sănătos și respectuos. Iată cum poți să îl îndrumi să folosească cuvinte care nu jignesc sau rănesc în timpul conflictelor:

1. Învățarea Cuvintelor Corecte
Pe măsură ce explorați manualul împreună, copilul tău va învăța despre diferitele emoții și cuvinte care le descriu, mimica și mirosurile asociate lor. Ajută-l să înțeleagă că folosind cuvinte potrivite, poate comunica mai eficient ceea ce simte.

2. Identificarea Emoțiilor
Învață-l să recunoască propriile emoții și să le numească. Dacă observi că este supărat sau trist, îl poți întreba ce anume l-a făcut să se simtă astfel. Astfel, îi oferi șansa să identifice și să verbalizeze emoția resimțită.

3. Exemplificarea Comunicării Lințite
Oferă-i exemple de cum să își exprime sentimentele într-un mod liniștit și clar. De exemplu, îl poți învăța să spună "Mă simt trist când..." sau "Mă simt supărat pentru că...". În acest fel, îi oferi o structură pe care o poate folosi în timpul conflictelor.

4. Rolul Comunicării Empatice
Subliniază importanța de a folosi cuvinte care îi exprimă sentimentele, dar fără a răni pe ceilalți. Învață-l să se pună în locul celuilalt și să încerce să vadă situația din perspectiva celuilalt. Acest lucru îi poate ajuta să evite cuvintele jignitoare sau rănitoare.

5. Exerciții Practice
Manualul pe care îl ai conține aplicații practice care îl pot ajuta să exerseze cum să își exprime emoțiile într-un mod adecvat. Alegeți împreună câteva exerciții care să îl ajute să-și dezvolte abilitățile de comunicare și să se familiarizeze cu utilizarea cuvintelor potrivite.

6. Modelul Tău
Un exemplu bun de a-i învăța pe copii să folosească cuvinte care nu rănesc este să îi arăți și tu acest lucru în relațiile tale cu ceilalți. Atunci când discutați cu ceilalți membri ai familiei sau cu prietenii, arată-i cum poți să-ți exprimi sentimentele într-un mod respectuos și empatic.

Folosind manualul ca ghid, poți să îl înveți pe copilul tău să folosească cuvinte care nu jignesc sau rănesc în timpul conflictelor. Această abilitate esențială nu doar că îi va ajuta să își gestioneze mai bine emoțiile, dar va contribui și la construirea relațiilor sănătoase și respectuoase pe termen lung.

5. Învățați cum să destionați furia:

Să înveți copilul tău câteva tehnici simple de calmare poate fi o modalitate eficientă de a-i ajuta să-și gestioneze emoțiile în timpul unui conflict. Cu manualul în mână, veți avea la dispoziție mai multe opțiuni și sugestii pentru a face acest lucru cât mai ușor și mai distractiv. Iată cum poți încorpora aceste trucuri în viața lui:

1. Respirația Adâncă
Manualul conține informații detaliate despre tehnicile de respirație adâncă, astfel încât să îi poți explica copilului tău cum să le folosească. Când este supărat sau neliniștit, încurajează-l să respire adânc și încet de câteva ori. Acest lucru îl poate ajuta să-și calmeze ritmul cardiac și să își regleze emoțiile.

2. Numărarea Până la Zece
Spune-i copilului tău că atunci când se simte supărat, poate să numere până la zece în minte. În manual, puteți discuta împreună despre cum acest exercițiu poate să îi ofere timp pentru a se calma și pentru a găsi o modalitate mai bună de a răspunde în situațiile tensionate.

3. Imaginația și Jocul
Manualul conține și aplicații practice care implică imaginația și jocul. De exemplu, puteți explora împreună exerciții care implică imaginarea unui loc plăcut și liniștit, iar copilul tău poate să își imagineze că este acolo atunci când se simte supărat.

4. Folosirea Cuvintelor
Învățați împreună cum să folosească cuvinte pentru a-și exprima frustrarea și a solicita ajutor. De exemplu, el poate să spună "Sunt supărat" sau "Mă simt neliniștit acum". În manual, poți găsi exemple practice de dialoguri care îl ajută să își pună în cuvinte emoțiile.

5. Găsirea Metodelor Preferate
Manualul oferă o varietate de tehnici de calmare. Încurajează-l să experimenteze cu diverse metode și să descopere ce funcționează cel mai bine pentru el. În acest fel, își poate dezvolta propriul set de strategii pe care le poate utiliza în momentele de conflict.

Pe măsură ce navigați prin manualul de învățare a emoțiilor, veți descoperi numeroase modalități de a încorpora aceste tehnici de calmare în rutina voastră. A învăța să-și gestioneze emoțiile într-un mod sănătos îl va ajuta să

devină mai conștient de sine și să dezvolte abilități de comunicare și rezolvare a conflictelor mai eficiente.

5.1. Tehnici de calmare

Respirația profundă: Învață să respiri adânc și lent atunci când simți că emoțiile te copleșesc. Inspiră pe nas timp de 3 secunde, ține aerul timp de 3 secunde și apoi expiră pe gură timp de 3 secunde. Repetă acest proces de câteva ori pentru a-ți calma sistemul nervos.

Exerciții de imaginație: Închipuie-ți un loc sau o situație care te face să te simți calm și fericit. Concentrează-te asupra detaliilor și lasă-te purtat de această imagine.

Numărarea sau recitarea: Numără de la 1 la 10 sau recită o serie de cuvinte sau fraze pozitive atunci când simți că emoțiile devin copleșitoare. Această acțiune simplă poate ajuta la concentrare și calmare.

Apăsarea unui obiect: Folosește un obiect mic, moale și plăcut la atingere, precum o minge anti-stres sau un animal de pluș. Apasă ușor obiectul în timp ce respiri adânc, ceea ce poate ajuta la eliberarea tensiunii.

Distragerea atenției: Concentrează-te asupra unei activități plăcute care te va distra de la emoțiile intense. Poate fi coloratul, cititul unei cărți preferate sau rezolvarea unui puzzle.

Exerciții fizice ușoare: Dacă poți, fă câteva exerciții fizice ușoare, cum ar fi sărirea în loc sau câteva genuflexiuni. Activitatea fizică eliberează endorfinele, ceea ce poate ajuta la reducerea stresului.

Scrisul în jurnal: Scrie sau desenează într-un jurnal pentru a-ți exprima emoțiile. Aceasta poate fi o modalitate eficientă de a elibera gândurile și sentimentele intense.

Relaxarea musculară: Relaxază fiecare parte a corpului în ordine, începând de la cap și terminând cu picioarele. Concentrează-te pe senzația de relaxare și eliberare a tensiunii din fiecare zonă.

Sărbătorirea realizărilor: Amintește-ți și sărbătorește realizările și momentele bune din trecut. Aceasta te poate ajuta să-ți reamintești resursele personale și să te simți mai încrezător în gestionarea situațiilor dificile.

Tehnici de mindfulness: Concentrează-te pe senzațiile din corp sau pe sunetele din jurul tău. A învăța să trăiești în prezent poate ajuta la reducerea anxietății și la obținerea unui sentiment de calm.

6. Spune Povești Inspiratoare:

Un mod minunat de a ajuta copilul tău să învețe să abordeze conflictele cu înțelepciune emoțională este să împărtășești cu el povești inspiraționale despre oameni care au reușit să rezolve situații dificile într-un mod pozitiv. În calitate de părinte ghidat de manualul de învățare a emoțiilor, ai la dispoziție o sursă bogată de informații și exemple pentru a susține această experiență educativă.

Pe parcursul serilor plăcute petrecute împreună, poți alege povești în care personajele au gestionat emoțiile și conflictele cu înțelepciune. De exemplu, poți povesti despre o prietenie care a fost pusă la încercare, iar personajele au ales să comunice deschis și să își exprime gândurile și sentimentele într-un mod respectuos. Povestea poate continua cu modul în care au găsit împreună soluții care au adus bucurie și armonie în relația lor.

O altă idee este să alegi povești cu personaje care au avut încredere în ele însele și au învățat să își exprime nevoile și limitele cu încredere și respect. Împreună cu manualul, puteți explora conceptele legate de încredere și asertivitate, iar poveștile pot fi un mod captivant de a ilustra aceste concepte într-un mod realist și accesibil pentru copilul tău.

Pe măsură ce explorezi poveștile împreună, copilul tău poate începe să își dezvolte abilități de empatie și să înțeleagă că fiecare persoană se confruntă cu conflicte și emoții, dar că modul în care alegem să răspundem poate face o diferență semnificativă. În timp, poveștile despre rezolvarea conflictelor cu înțelepciune îl pot inspira să încerce și el să aplice aceleași principii în propriile sale interacțiuni.

Continuați să explorați împreună manualul și să împărtășiți astfel de povești, iar copilul tău va învăța să abordeze conflictele cu mai multă înțelepciune și încredere în propriile abilități. În acest fel, îl vei ghida pe calea dezvoltării emoționale și a relațiilor armonioase.

7. Arată cum să fii Empatic:

În calitate de ghid și model pentru copilul tău, ai o oportunitate minunată de a-i învăța cum să fie înțelegători și respectuoși în relațiile lor cu cei din jur. Cu manualul de învățare a emoțiilor la îndemână, ai acces la o gamă variată de

informații și instrumente pentru a ilustra această abordare într-un mod captivant și practic.

În fiecare zi, poți să demonstrezi prin acțiuni și cuvinte cum să fii un prieten empatic și să ai relații respectuoase cu cei din jur. Poți să discutați împreună despre scenarii comune și să explorați modurile în care puteți arăta înțelegere față de sentimentele și nevoile celorlalți. De exemplu, atunci când citiți împreună povestea unei persoane care se confruntă cu o provocare, puteți discuta cum ar putea simți acea persoană și cum ați putea să vă manifestați susținerea și empatia.

În plus, puteți folosi situații reale din viața de zi cu zi pentru a exemplifica importanța înțelegerii și respectului. De exemplu, în timp ce vă jucați împreună, puteți aborda momentele când copilul tău și alți copii pot avea opinii sau preferințe diferite. Prin intermediul manualului, poți sugera strategii de comunicare care promovează înțelegerea și găsirea unor soluții armonioase.

Amintiți-vă mereu că copiii învață prin observație și experiență directă. Prin urmare, atitudinea ta față de ceilalți și modul în care interacționezi cu ei au un impact semnificativ asupra dezvoltării emoționale a copilului tău. Fii un model de empatie, înțelegere și respect, iar copilul tău va învăța să adopte aceste calități valoroase în relațiile lor de zi cu zi.

8. Apreciază Comportamentul Bun:

Este minunat să observi cum copilul tău se implică activ în învățarea modului de a gestiona conflictele într-un mod pozitiv. Cu manualul de învățare a emoțiilor la îndemână, poți să adaugi o notă specială de apreciere și încurajare în acest proces.

Atunci când vezi că copilul tău face eforturi să abordeze un conflict cu inteligență emoțională, ia-ți câteva momente să-i arăți că observi și apreciezi ceea ce face. Un simplu gest sau cuvânt de la tine poate să conteze enorm. Spune-i în mod sincer: "Ești grozav că ai încercat să rezolvi lucrurile." Sau poți să spui ceva de genul: "Eforturile tale în a înțelege și a aborda conflictul cu respect sunt cu adevărat remarcabile."

Nu subestima puterea cuvintelor tale. Aceste cuvinte simple nu numai că vor ridica moralul copilului tău, dar îl vor încuraja să continue să învețe și să se dezvolte în abordarea pozitivă a conflictelor. Copiii au nevoie să știe că susținerea ta este necondiționată și că îi aplauzi pentru fiecare pas mic pe care îl fac în direcția corectă.

Manualul de învățare a emoțiilor poate servi ca o resursă excelentă pentru a explora și aprofunda împreună diferite moduri de a gestiona conflictele. Cu această bază de cunoștințe, îți vei putea oferi copilului tău îndrumare concretă și exemple practice, sprijinindu-l să își dezvolte abilitățile într-un mod care să-i aducă satisfacție și împlinire.

9. Învață din Experiență:

Învățarea despre abordarea conflictelor este o parte esențială a creșterii și dezvoltării copilului tău. Având manualul de învățare a emoțiilor la îndemână, poți să îi oferi copilului tău un ghid solid pentru a înțelege că conflictele sunt o parte naturală a vieții și că ele pot fi o oportunitate de creștere și învățare.

Începe prin a discuta cu copilul tău despre importanța de a învăța din conflicte. Spune-i că nu este neapărat rău să aibă astfel de situații, ci că ceea ce contează este modul în care învață din ele. Explică-i că fiecare conflict poate fi o șansă de a descoperi noi modalități de comunicare, de a-și exprima nevoile și de a înțelege perspectiva celorlalți.

Așa cum împreună explorați detaliile ample din manualul de învățare a emoțiilor, puteți să analizați împreună conflictele pe care le-ați avut în trecut și să discutați cum puteți acționa mai bine data viitoare. Încurajează-l să vină cu idei și sugestii pentru a îmbunătăți modul în care gestionați conflictele. Nu trebuie să fii un expert; important este să fii acolo ca partener, să îl asculți și să îl susții în procesul său de învățare.

În timp ce explorați situații trecute, poți să-l îndrumi pe copilul tău să pună întrebări precum "Ce puteam face diferit?" sau "Cum puteam reacționa într-un mod mai pozitiv?" Acest exercițiu îl va ajuta să reflecteze și să înțeleagă cum poate aplica învățămintele în viața de zi cu zi.

Părintele înțelept pe care îl reprezinți poate să utilizeze manualul ca un ghid prețios în dialogul cu copilul. Cu informațiile și aplicațiile practice oferite, vei putea să sprijini copilul în dezvoltarea abilităților de gestionare a conflictelor și în înțelegerea valorii învățării din fiecare experiență.

10. Promovează Respectul și Înțelegerea:

Pe măsură ce folosești acest manual bogat în cunoștințe despre emoții, ai o oportunitate incredibilă de a discuta cu copilul tău despre importanța respectului și a înțelegerii în relația cu ceilalți. Cu ghidul la îndemână, poți

ajuta copilul tău să înțeleagă cât de valoros este să fie deschis la perspective diferite și să arate empatie față de cei din jur.

Gândindu-vă împreună la diferitele emoții și situații prezentate în manual, poți să aduci în discuție cât de important este să încurajeze respectul și înțelegerea în relațiile cu prietenii, colegii și familia. Arată-i că fiecare persoană are propria sa perspectivă și mod de gândire și că este benefic să fim deschiși să ascultăm și să înțelegem aceste diferențe.

Folosind exemple din manualul de învățare a emoțiilor, împărtășește-i povești despre oameni care au arătat respect față de ceilalți și au fost empatici în situații dificile. Aceste exemple concrete îl pot inspira să înțeleagă puterea înțelegerii și a empatiei în gestionarea conflictelor.

Nu uita să subliniezi că a fi respectuos și empatic nu înseamnă întotdeauna că trebuie să fii de acord cu ceilalți, ci că trebuie să arăți considerație față de sentimentele și perspectivele lor. În timp ce discutați despre aceste concepte, poți să îl încurajezi să-și exprime propriile opinii și să asculte cu atenție pe ceilalți.

Cu manualul de învățare a emoțiilor ca suport, veți putea să explorați împreună diverse aspecte ale respectului și empatiei, oferindu-i copilului tău instrumentele necesare pentru a construi relații sănătoase și împlinite cu ceilalți.

Cu puțină răbdare și dragoste, poți ajuta copilul tău să învețe cum să gestioneze conflictele într-un mod sănătos și înțelept. Și nu uita, nu există părinte perfect, dar există părinți care se străduiesc să facă ce e mai bine pentru copiii lor. Tu ești unul dintre ei!

Partea 3: Dezvoltarea Autonomiei și Încrederii în Sine

Sunt încântată să împărtășesc cu tine ghidul pentru dezvoltarea autonomiei și încrederii în sine a copilului tău, folosind instrumentele din manualul nostru de inteligență emoțională. Chiar dacă poate părea o sarcină mare să ajuți la dezvoltarea acestor calități, te asigur că fiecare pas mic pe care îl faci împreună cu copilul tău va contribui la construirea unei baze solide pentru viitorul său.

Încurajează-l să ia decizii:

Un aspect esențial în această călătorie este sprijinul tău în luarea deciziilor. De la cele mai mici până la cele mai importante, fiecare decizie îi oferă copilului ocazia de a-și dezvolta gândirea critică și de a învăța să ia decizii bazate pe propriile preferințe.

Un prim pas simplu este să începi cu decizii mici. Poate fi vorba despre alegerea mesei de prânz sau a jocului preferat. Aici, manualul nostru cu detalii despre fiecare emoție și aplicații practice poate fi un ghid de încredere pentru tine și copilul tău. Îl poți încuraja să exploreze emoțiile și gândurile pe care le are în legătură cu fiecare opțiune.

O altă strategie eficientă este să îi oferi opțiuni limitate. De exemplu, poți spune: "Dragul meu, azi avem opțiunea între pizza și paste. Tu ce ai vrea să alegem pentru prânz?" Acest lucru îi dă copilului sentimentul că are control asupra situației, fără a-l copleși cu prea multe opțiuni. În acest fel, el își dezvoltă abilitatea de a face alegeri și învață să-și exprime preferințele.

Nu uita că manualul nostru cu aplicații practice îți poate oferi sugestii și exemple concrete pentru a face aceste momente educative și distractive. Fiecare emoție și fiecare situație este tratată cu delicatețe în manualul nostru.

Împreună, veți putea naviga prin această etapă importantă a dezvoltării copilului tău, sprijinindu-l să învețe să ia decizii înțelepte și bazate pe propriile lui dorințe. Cu fiecare pas mic în această direcție, îi vei oferi o bază solidă pentru a deveni un adult încrezător și autonom.

Încurajează-l să-și exprime opiniile:

Când vine vorba de dezvoltarea autonomiei și încrederii în sine a copilului tău, un aspect extrem de important este să fii cu adevărat atent la părerile și

gândurile lui. În acest punct al călătoriei, manualul nostru de dezvoltare a inteligenței emoționale, cu toate detaliile sale ample despre fiecare emoție și aplicații practice, poate fi o resursă valoroasă pentru tine și pentru copilul tău.

Faptul că ești interesat să afli ce gândește și să înțelegi ce simte copilul tău poate face o diferență enormă în dezvoltarea lui. Încurajează-l să împărtășească cu tine gândurile și preocupările sale, indiferent dacă acestea par mici sau mari. Ascultă-l cu răbdare și fără să-l întrerupi, pentru că fiecare cuvânt pe care îl spune are importanța lui și contribuie la construirea încrederii în sine.

Manualul nostru poate fi un ghid prețios în aceste momente. Poți utiliza informațiile din el pentru a începe o conversație deschisă și empatică cu copilul tău. Spune-i că opinia lui contează și că ești acolo pentru a-l asculta cu atenție. Faptul că te preocupi de ceea ce simte și gândește îi va transmite că este important pentru tine și că ești alături de el în fiecare pas al drumului său.

Deci, drag părinte, prin abordarea ta atentă și empatică, îi vei arăta copilului tău că poate avea încredere să își exprime opinia și că are un sprijin necondiționat din partea ta. Acesta este un pas semnificativ în dezvoltarea lui spre a deveni un adult autonom și încrezător în propriile lui gânduri și abilități.

Sprijinirea încrederii în sine:

În ceea ce privește dezvoltarea autonomiei și încrederii în sine a copilului tău, încurajarea lui de a-și stabili obiective mici și realizabile joacă un rol esențial. Iată un ghid simplu, sprijinit de manualul nostru de dezvoltare a inteligenței emoționale, pentru a-l ajuta să crească încrederea în propria sa putere.

În primul rând, ajută-l să-și identifice obiective realiste, care pot fi atinse pas cu pas. Aceasta îi oferă oportunitatea să învețe că poate face față provocărilor și să simtă bucuria succesului pe măsură ce atinge aceste obiective mici. Manualul poate fi o sursă valoroasă de inspirație în acest proces, oferindu-i exemple practice și exerciții pentru a-și defini și urmări obiectivele.

Pe măsură ce copilul tău experimentează reușite, încrederea în sine va crește treptat. Fiind un părinte înțelegător, poți susține acest proces prin a-i face observații pozitive cu privire la calitățile și abilitățile sale. Menționează realizările mici pe care le-a obținut și evidențiază cum efortul și determinarea

lui au dus la succes. Manualul nostru poate servi ca o resursă pentru a îți oferi exemple și sfaturi specifice în acest sens.

Manualul îți stă alături în această călătorie, oferindu-ți instrumente pentru a-l sprijini pe copilul tău să-și construiască încrederea în sine și să-și dezvolte abilitățile necesare pentru atingerea obiectivelor sale. Prin încurajare și prin a fi un model de încredere și determinare, veți construi împreună temeliile unei stime de sine sănătoase și a unei viziuni pozitive despre sine.

Fii un model pozitiv:

Una dintre cele mai puternice modalități prin care poți ajuta copilul tău să-și dezvolte încrederea în sine este să îi arăți prin propriul exemplu. Iată un ghid simplu, susținut de manualul nostru de dezvoltare a inteligenței emoționale, pentru a-l învăța pe micuțul tău cum să-și construiască încrederea în sine și să depășească provocările.

În primul rând, reamintește-ți că copiii sunt ca niște bureți care absorb comportamentele și atitudinile noastre. Prin urmare, încearcă să fii un model al încrederii în sine prin comportamentul tău de zi cu zi. În situații dificile, arată-le cum să facă față obstacolelor cu determinare și încredere. Discută cu ei despre cum îți gestionezi propriile provocări și cum depășești momentele dificile.

Nu uita că este important să recunoști și să-ți corectezi propriile greșeli. Aceasta arată copilului tău că nimeni nu este perfect și că învățăm din fiecare experiență. Manualul nostru de dezvoltare a inteligenței emoționale poate fi o resursă valoroasă pentru a discuta despre gestionarea greșelilor și a învăța din ele.

Comunicarea deschisă și sinceră cu copilul tău este cheia. Încurajează-l să împărtășească gândurile și sentimentele sale cu tine, pentru a putea oferi sfaturi și îndrumări potrivite. Manualul nostru îți poate oferi exemple concrete și exerciții pentru a aborda situații specifice.

Prin comportamentul tău și folosind manualul, poți construi temeliile unei încrederi sănătoase și a stimei de sine în copilul tău. Arată-i că și tu ești în continuare învățare și creștere, și că împreună puteți învăța cum să depășiți împreună provocările și să priviți încrezători către viitor.

Răsplătește efortul, nu doar rezultatul:

Unul dintre cele mai prețioase daruri pe care le poți oferi copilului tău este încrederea în propriile sale abilități și curajul de a se aventura în noi experiențe. Aici, ghidat de manualul nostru de dezvoltare a inteligenței emoționale, poți găsi modalități prin care îl poți încuraja să își asume riscuri și să își extindă orizonturile.

Un prim pas este să încurajezi micuțul tău să se implice în activități noi și interesante. Poți sugera împreună activități care îi atrag atenția și îl pasionează. Fie că este vorba de un hobby nou sau de participarea la activități școlare sau comunitare, sprijinul tău îl va încuraja să încerce lucruri noi și să exploreze lumea înconjurătoare.

În timp ce copilul tău încearcă lucruri noi, este esențial să îi răsplătești efortul și încercările, indiferent de rezultate. Înlocuiește obiectivele orientate exclusiv către succes cu aprecierea pentru curajul și perseverența lui. Manualul nostru de dezvoltare a inteligenței emoționale îți poate oferi sugestii concrete despre cum să răsplătești eforturile sale și să îl încurajezi să continue să se străduiască.

Un aspect important în acest proces este să îl înveți că eșecurile sunt o parte normală a învățării și a creșterii personale. Ajută-l să înțeleagă că fiecare eșec este o oportunitate de a învăța și de a crește mai puternic. Astfel, va dezvolta o mentalitate pozitivă și nu va fi descurajat în fața obstacolelor.

Poți astfel să-l înveți pe copilul tău să fie curajos, să își asume riscuri și să exploreze lumea cu încredere. Aceste lecții valoroase îl vor însoți pe tot parcursul vieții sale și îl vor ajuta să devină un adult sigur pe sine și capabil să se confrunte cu provocările viitoare.

Celebrează succesele mici:

O parte esențială a dezvoltării încrederii în sine a copilului tău constă în a recunoaște și a sărbători fiecare pas mic către succes. Manualul nostru de dezvoltare a inteligenței emoționale îți va fi un ghid prețios pentru a sprijini această călătorie plină de împliniri.

În fiecare zi, copilul tău se confruntă cu diferite provocări și își depune eforturile pentru a le depăși. Fie că este vorba de o notă bună la școală, de reușita unei activități sau doar de a se descurca într-o situație nouă, fiecare reușită, indiferent cât de mică, reprezintă un pas înainte. Ca părinte, poți

sărbători aceste succese mici și să îi arăți copilului tău cât de mândru ești de el.

Indiferent de cât de simplu pare, un simplu "Felicitări!" sau "Ești minunat!" poate avea un impact semnificativ asupra încrederii lui în sine. Îl încurajezi să-și evalueze propriile eforturi și să-și recunoască realizările. În plus, când îi arăți că ești alături de el în fiecare pas al drumului, îl motivezi să continue să își dezvolte încrederea în propriile abilități.

În calitate de părinte, ești un model pentru copilul tău. Atunci când îți exprimi mândria față de reușitele sale mici, îl înveți să aprecieze efortul, perseverența și încercările constante. Cu fiecare sărbătoare a unei reușite mici, îi construiești un fundament solid al încrederii în sine, care îl va însoți în viitor.

Cu manualul de inteligență emoțională la dispoziție, ai la îndemână instrumentele necesare pentru a ghida copilul tău în direcția dezvoltării autonomiei, încrederii în sine și stimei de sine. Am încredere că vei face o treabă minunată și că vei fi alături de copilul tău în fiecare pas al acestui drum de creștere.

este interzisă comercializarea

Partea 4. Crearea unui Mediu de Susținere.

Dezvoltarea inteligenței emoționale a copilului tău este un proces frumos și esențial, iar tu poți juca un rol fundamental în crearea unui mediu care să sprijine acest lucru. Iată câteva sfaturi pentru a construi un cadru solid pentru dezvoltarea inteligenței emoționale și pentru a cultiva o relație pozitivă și empatică cu copilul tău:

Comunicare deschisă și sinceră: Creează un mediu în care copilul se simte confortabil să împărtășească gândurile, sentimentele și preocupările sale. Ascultă cu atenție și fără să judeci, oferindu-i spațiu să-și exprime liber emoțiile.

Model de gestionare a emoțiilor: Arată copilului tău cum să-și exprime emoțiile într-un mod sănătos. Dacă ești supărat sau stresat, discută cu el despre cum îți simți emoțiile și cum încerci să le gestionezi.

Acceptarea diversității emoțiilor: Ajută-l să înțeleagă că toate emoțiile sunt normale și au un scop. Încurajează-l să recunoască și să-și exprime emoțiile fără frică de judecată.

Răbdare și încurajare: Fii răbdător în timp ce copilul își explorează emoțiile și dezvoltă abilități de gestionare a acestora. Încurajează-l să încerce, să greșească și să învețe din experiențe.

Fii prezent și implicat: Petrece timp calitativ cu copilul tău. Implică-te în activități pe care le adoră și găsește modalități de a-ți exprima interesul pentru viața lui.

Promovează empatia: Încurajează copilul să se pună în locul altora și să încerce să înțeleagă perspectiva și sentimentele celor din jur.

Încurajează rezolvarea pașnică a conflictelor: Ghidează-l să găsească soluții constructive în momentele de conflict și să învețe cum să comunice eficient pentru a-și exprima nevoile.

Promovează independența: Încurajează-l să ia decizii mici și să-și asume responsabilități potrivite vârstei lui. Oferă-i opțiuni și susține-l să-și dezvolte abilitățile de luare a deciziilor.

Recompensează eforturile: Nu se limitează la rezultatele finale. Apreciază eforturile și încercările constante, indiferent de succesul imediat.

Fii un model pozitiv: Demonstrează cum să fii empatic, înțelegător și respectuos. În relația ta cu ceilalți, arată cum să gestionezi emoțiile și să construiești relații sănătoase.

Întărește legătura: Planificați timp pentru activități împreună, precum cititul unei povești, plimbări în natură sau jocuri. Aceste momente vor întări legătura dintre voi.

Manualul nostru de dezvoltare a inteligenței emoționale îți oferă ghiduri detaliate și aplicații practice pentru a crea un mediu de susținere și pentru a întări relația ta cu copilul tău. Eforturile tale de a fi un părinte empatic și implicat vor contribui semnificativ la dezvoltarea sănătoasă și echilibrată a inteligenței emoționale a copilului tău.

4.1. Comunicare deschisă și sinceră:

Comunicarea deschisă și sinceră este un pilon esențial în dezvoltarea inteligenței emoționale a copilului tău. În acest ghid, îți voi oferi câteva strategii pentru a crea un mediu în care copilul tău se simte confortabil să împărtășească gândurile, sentimentele și preocupările sale, iar tu să fii un ascultător empatic și susținător.

Stabilește un timp special: Alege momente în care să acorzi atenție deplină copilului tău. Acest timp special poate fi înainte de culcare, în timpul mesei sau în timpul unei plimbări. Arată-i că ești disponibil și interesat să discutați.

Fii prezent: În timpul conversațiilor, acordă atenție copilului tău și evită distragerea cu telefoane sau alte activități. Privește-l în ochi și arată-i că ceea ce spune are importanță pentru tine.

Ascultă cu atenție: Ascultă nu doar cu urechile, ci și cu inima. Fii atent la ceea ce spune și la emoțiile pe care le exprimă. Nu îl întrerupe și evită să gândești la ce vei răspunde în timp ce vorbește.

Fără judecăți: Creează un mediu în care copilul să nu se teamă să împărtășească, chiar dacă ceea ce spune poate fi diferit de opinia ta. Abține-te să judeci sau să critici; în schimb, încurajează-l să-și exprime liber gândurile.

Validează emoțiile: Arată că îți pasă de ceea ce simte. Folosește cuvinte precum "Înțeleg că te simți așa" sau "Îmi pare rău că te simți astfel." Ajută-l să înțeleagă că toate emoțiile sale sunt valide și au un scop.

este interzisă comercializarea

Fii deschis la întrebări: Încurajează-l să îți adreseze întrebări despre orice subiect. Răspunde sincer și adaptat nivelului său de înțelegere. Astfel, vei crea un mediu în care el să se simtă confortabil să caute răspunsuri și să învețe.

Împărtășește-ți propriile emoții: Când e cazul, împărtășește-ți propriile experiențe și emoții. Acest lucru îl va ajuta să înțeleagă că și adulții trec prin sentimente similare și că este normal să le exprime.

Nu forța discuțiile: Respectă spațiul copilului tău. Dacă nu vrea să vorbească despre ceva anume, nu îl presa. Lasă-i timp și spațiu să se deschidă atunci când se simte confortabil.

Recompensează sinceritatea: Arată că apreciezi când copilul își împărtășește gândurile și sentimentele cu tine. Fii recunoscător pentru deschiderea lui și subliniază importanța sincerității.

Rămâi calm: Dacă copilul împărtășește ceva ce poate fi emoțional sau dificil, rămâi calm și empatic. Arată că ești acolo să îl susții și să îl ajuți să găsească soluții.

Creează un mediu în care copilul tău se simte în siguranță și acceptat să împărtășească orice. Prin ascultare atentă și comunicare sinceră, veți întări legătura voastră și veți contribui la dezvoltarea sănătoasă a inteligenței emoționale a copilului tău.

4.2. Fii un model de gestionare a emoțiilor:

Fiind un model de gestionare a emoțiilor pentru copilul tău, ai o oportunitate unică de a-l învăța să-și exprime și să-și gestioneze emoțiile într-un mod sănătos. În acest ghid, îți voi oferi câteva strategii pentru a fi un exemplu pozitiv în acest sens și pentru a crea o legătură emoțională puternică cu copilul tău.

Fiind deschis: Când simți emoții puternice, cum ar fi furia sau stresul, nu ezita să discuți cu copilul tău despre ele. Spune-i cum te simți și ce anume a generat aceste emoții. Astfel, îi arăți că toată lumea simte emoții și că e important să le înțelegem.

Exprimări sănătoase: Arată-i cum să-și exprime emoțiile într-un mod constructiv. De exemplu, în loc să strige sau să lovească atunci când e supărat, poate să spună "Mă simt supărat pentru că...". Încurajează-l să găsească cuvinte pentru a descrie ceea ce simte.

Rămâi calm: Atunci când tu însuți te confrunți cu emoții puternice, arată-i cum poți să rămâi calm și să găsești soluții. Acest lucru îl va ajuta să învețe că și atunci când se simte copleșit de emoții, poate să-și păstreze echilibrul.

Respectă emoțiile: Validează emoțiile copilului tău și arată că le respecți. Fie că e vorba de bucurie, tristețe sau furie, fii un susținător al sentimentelor lui și încurajează-l să le exploreze și să le înțeleagă.

Gestionează în mod sănătos: Discută cu el despre modalitățile prin care încerci să-ți gestionezi emoțiile. Poți să-i spui că faci pauze pentru a te calma, că faci respirații adânci sau că te ocupi cu activități care îți aduc liniște.

Învățare din greșeli: Dacă îți exprimi emoțiile într-un mod nesănătos și realizări ulterior, explică-i că și adulții fac greșeli și că important e să învățăm din ele. Arată-i cum recunoști și corectezi situațiile în care ai reacționat într-un mod mai puțin potrivit.

Comunicare empatică: Atunci când copilul tău se simte copleșit de emoții, arată-i că ești acolo pentru el. Ascultă-l cu răbdare și empatie, fără să judeci sau să minimalizezi sentimentele sale.

Caută soluții împreună: Încurajează-l să găsească soluții pentru a-și calma sau gestiona emoțiile. Lucrând împreună pentru a identifica strategii eficiente, veți consolida legătura voastră și veți învăța unul de la celălalt.

Prin a fi un model de gestionare a emoțiilor, îi arăți copilului tău cum să fie conștient de propriile emoții și cum să le gestioneze într-un mod sănătos. Astfel, veți construi împreună o relație bazată pe încredere, comunicare deschisă și sprijin reciproc.

4.3. Acceptarea diversității emoțiilor:

Un aspect esențial al dezvoltării inteligenței emoționale a copilului tău este acceptarea diversității emoțiilor. În acest ghid, îți voi oferi câteva sfaturi pentru a ajuta copilul să înțeleagă importanța tuturor emoțiilor și să le exprime fără frică de judecată.

Creează un spațiu deschis: Asigură-te că copilul tău știe că poate vorbi despre orice emoție simte, fără a fi criticat sau judecat. Fii un ascultător activ atunci când îți împărtășește trăirile și arată empatie față de ceea ce simte.

Explică rolul emoțiilor: Vorbește cu copilul tău despre faptul că fiecare emoție are un scop și o semnificație. Ajută-l să înțeleagă că tristețea poate fi o modalitate de a exprima nevoi nesatisfăcute, iar furia poate fi o reacție la situații care îi creează frustrare.

Etichetează emoțiile: Încurajează-l să numească emoțiile pe care le simte. Spune-i că este în regulă să spună "Mă simt trist" sau "Mă simt fericit". Acest lucru îl va ajuta să identifice și să exprime mai bine ceea ce trăiește.

Fii un exemplu pozitiv: Arată-i copilului tău că și tu experimentezi o gamă largă de emoții. Discută deschis cu el despre propriile tale trăiri și cum le gestionezi. Aceasta îl va încuraja să fie mai confortabil cu propriile emoții.

Evită etichetele negative: Evită să clasifici emoțiile ca fiind "bune" sau "rele". În schimb, explică că toate emoțiile sunt normale și că au un rol în viața noastră. Astfel, copilul va învăța să nu-și judece sau să-și reprime trăirile.

Validează emoțiile: Indiferent cât de puternice sau ciudate pot părea emoțiile copilului, arată-i că le validezi. Spune-i că înțelegi că se simte așa și că e normal să trăiască diverse emoții.

Exersează exprimarea: Oferă-i situații concrete în care poate exersa exprimarea emoțiilor. Poate să scrie într-un jurnal despre ce simte sau să povestească o experiență emoțională printr-un desen.

Răspândi empatie: Încurajează copilul să vadă dincolo de propriile sale emoții și să încerce să înțeleagă cum se simt și alții. Împărtășește povești sau exemple care ilustrează diversitatea emoțiilor umane.

Nu minimaliza sau nega emoțiile: Evită să spui "Nu ai de ce să te simți așa" sau "Lasă, nu are importanță". Astfel de afirmații pot invalida trăirile copilului și îl pot face să se simtă nesigur în exprimarea emoțiilor.

Fii răbdător: Învață-l pe copil că învățarea acceptării diversității emoțiilor este un proces continuu. Fii răbdător și susține-l în această călătorie de explorare a propriei lumi emoționale.

Prin a încuraja copilul să accepte toate emoțiile și să le exprime deschis, îl ajuți să dezvolte o relație sănătoasă cu sine însuși și cu ceilalți. Înțelegând că toate emoțiile au un scop și că pot fi gestionate într-un mod sănătos, copilul va crește cu încredere și stima de sine.

4.4. Răbdare și încurajare:

Atunci când vine vorba de dezvoltarea inteligenței emoționale a copilului tău, răbdarea și încurajarea ta joacă un rol vital. În acest ghid, îți voi oferi câteva strategii pentru a fi răbdător și pentru a-l încuraja pe copilul tău în explorarea emoțiilor sale și dezvoltarea abilităților de gestionare a acestora.

Înțelege procesul: Învață să înțelegi că dezvoltarea inteligenței emoționale este un proces continuu. Copilul tău va trece prin diverse etape și va învăța în ritmul său. Fii pregătit să oferi sprijin și încurajare pe tot parcursul acestui proces.

Asigură-te de disponibilitate: Arată-i copilului tău că ești mereu disponibil să îl asculți și să discuți despre emoțiile sale. Creează un mediu în care se simte în siguranță să-și împărtășească trăirile fără teama de a fi judecat.

Încurajează încercările: Încurajează-l pe copilul tău să încerce diferite modalități de a gestiona emoțiile, chiar dacă acestea pot să nu funcționeze întotdeauna. Ajută-l să înțeleagă că e normal să greșească și să învețe din experiențe.

Sărbătorește eforturile: Nu te concentra doar pe rezultatele finale. Sărbătorește eforturile și încercările sale de a-și îmbunătăți abilitățile de gestionare a emoțiilor. Astfel, îi vei insufla dorința de a continua să se dezvolte.

Fii un exemplu pozitiv: Arată-i cum gestionezi tu însuți emoțiile într-un mod sănătos. Atunci când ești supărat sau stresat, explică-i cum încerci să te calmezi și să găsești soluții constructive.

Ofertă feedback constructiv: Atunci când copilul tău face progrese, oferă-i feedback pozitiv. În același timp, dacă întâmpină dificultăți, oferă-i îndrumare și sugestii constructive pentru a depăși obstacolele.

Fii răbdător: Dezvoltarea inteligenței emoționale nu se întâmplă peste noapte. Fii răbdător și înțelegător când copilul tău se confruntă cu provocări sau își exprimă emoții intense.

Promovează autocunoașterea: Ajută-l să înțeleagă că este normal să aibă momente în care nu știe exact ce simte. Încurajează-l să se introspecteze și să își exploreze emoțiile pentru a le înțelege mai bine.

este interzisă comercializarea

Fii prezent: Atunci când copilul tău are nevoie să discute sau să împărtășească emoții, fii prezent cu adevărat. Arată-i că îți pasă și că îl susții în eforturile sale de dezvoltare.

Cultivă încrederea: Cea mai mare încurajare pe care o poți oferi copilului tău este să îi arăți încredere în abilitățile sale. Credința ta în capacitățile sale va încuraja dezvoltarea unei stime de sine sănătoase.

Prin aplicarea acestor sfaturi, vei contribui la dezvoltarea unei relații de încredere și deschidere cu copilul tău, iar el va învăța să gestioneze emoțiile într-un mod sănătos și constructiv. Cu răbdare și încurajare, îl vei sprijini să crească într-un individ echilibrat și emoțional inteligent.

4.5. Fii prezent și implicat:

În procesul de dezvoltare a inteligenței emoționale a copilului tău, un aspect crucial este să fii prezent și implicat în viața lui. În acest ghid, îți voi oferi sfaturi pentru a petrece timp calitativ împreună și pentru a-ți exprima interesul față de lumea și emoțiile lui.

Descoperă interesele lui: Începe prin a înțelege ce îl pasionează pe copilul tău. Află ce activități îl fac fericit și implică-te în acestea alături de el. Aceasta îi arată că îți pasă de ceea ce îl bucură și că ești acolo să îl susții.

Stabilește legături autentice: În timpul activităților pe care le împărtășiți, poți avea conversații sincere. Întreabă-l despre experiențele și emoțiile lui, și împărtășește și tu aspecte din viața ta. Astfel, veți construi o conexiune mai profundă.

Implică-te în jocuri și creație: Implică-te în jocurile preferate ale copilului tău sau în activități de creație. Poți construi puzzle-uri împreună, să vă jucați jocuri de societate sau să desenați. Participarea ta îl va încuraja să se simtă sprijinit și încurajat să își exprime creativitatea.

Creează momente speciale: Planifică momente speciale împreună, cum ar fi o zi în natură, o excursie la muzeu sau o cină gătită împreună. Aceste experiențe vor rămâne în memoria lui și vor întări legătura voastră.

Fii prezent la evenimentele importante: Asigură-te că ești prezent la evenimentele importante din viața lui, cum ar fi spectacolele școlare, competițiile sportive sau alte realizări. Prezența ta transmite că îți pasă și că ești mândru de el.

Ascultă cu atenție: Când copilul tău își împărtășește gândurile și emoțiile, ascultă cu atenție și fără să îl întrerupi. Acest gest îi arată că îți pasă și că ești acolo să îl înțelegi.

Fii deschis la comunicare: Creează un mediu în care copilul să se simtă confortabil să îți împărtășească sentimentele și preocupările. Fii dispus să discuți și să răspunzi la întrebările lui într-un mod deschis și sincer.

Respectă alegerile lui: În timp ce petreceți timp împreună, respectă alegerile lui și lasă-l să decidă ce dorește să facă în anumite momente. Aceasta îi arată că îl respecți ca individ și că îl ajuți să își dezvolte autonomia.

Fii un model de implicare: Arată-i prin propriul exemplu că implicarea și interesul sunt importante. Implică-te și tu în activități care îți fac plăcere și împărtășește-ți emoțiile cu el.

Fii deschis la învățare: Copiii pot oferi perspective noi și învățăm în permanență de la ei. Fii deschis să înveți din experiențele și observațiile lui.

Prin aplicarea acestor sfaturi, vei construi o legătură puternică și autentică cu copilul tău, iar el va simți că are un sprijin de nădejde în dezvoltarea sa emoțională.

4.6. Promovează empatia:

Unul dintre cele mai prețioase daruri pe care îl poți oferi copilului tău este abilitatea de a fi empatic. Empatia îi permite să înțeleagă și să se conecteze cu ceilalți într-un mod profund și să dezvolte relații armonioase. În acest ghid, îți voi oferi sfaturi pentru a promova empatia în viața copilului tău.

Stabilește un exemplu bun: Fiind un model de empatie, copilul tău va învăța să se comporte cu alții într-un mod empatic. Arată-i cum te comporți cu ceilalți cu înțelegere și respect.

Fii atent la emoțiile sale: Când copilul tău împărtășește emoții și experiențe personale cu tine, ascultă-l cu atenție și manifestă interes. Acest gest îi arată că îi acorzi atenție și că îți pasă de ceea ce simte.

Întreabă-l despre sentimentele și perspectivele celorlalți: În discuțiile cu copilul tău, încurajează-l să își exprime părerea și să încerce să înțeleagă cum se simt ceilalți în diverse situații. Întrebările precum "Cum crezi că s-ar putea simți prietenul tău în această situație?" îl vor ajuta să exerseze empatia.

Împărtășiți povești și experiențe: Povestește-i povești în care personajele trec prin diferite emoții și situații. Discutați despre cum s-ar simți acele personaje și ce ar putea face pentru a-i ajuta pe ceilalți în momente dificile.

Dezvoltați jocuri de rol: Jucați-vă în diverse roluri și imaginați-vă cum ar fi să fii în locul altora. Această activitate distractivă va dezvolta abilitățile de înțelegere și empatie ale copilului tău.

Atrage atenția asupra detaliilor: Observați gesturile, expresiile faciale și limbajul corpului altor persoane pentru a identifica indicii despre modul în care se simt. Înțelegerea acestor semnale îl va ajuta să dezvolte abilitățile de empatie.

Încurajează voluntariatul: Participarea la activități de voluntariat sau proiecte în care copilul tău poate ajuta pe cei mai puțin norocoși îl va încuraja să vadă lumea din perspectiva altora și să își dezvolte empatia.

Promovează respectul și diversitatea: Învățând să respecte și să înțeleagă diversitatea în gândire și în simțire, copilul tău va deveni mai empatic și va putea să se conecteze mai bine cu oamenii din jur.

Fii deschis la discuții despre emoții: Încurajează copilul să împărtășească emoțiile și întrebările lui cu tine. Răspunzând cu empatie și înțelegere, vei crea un mediu în care el să se simtă confortabil să se exprime liber.

Apreciază și răsplătește comportamentul empatic: Oferă recunoaștere și apreciere atunci când copilul tău manifestă empatie față de ceilalți. Aceasta îl va motiva să continue să dezvolte această calitate prețioasă.

Prin promovarea empatiei, vei ajuta copilul tău să devină un individ mai sensibil, înțelegător și capabil să creeze relații armonioase și să contribuie pozitiv la lumea din jur.

4.7. Încurajează rezolvarea pașnică a conflictelor:

În călătoria de dezvoltare a inteligenței emoționale a copilului tău, să-l înveți să rezolve conflictele într-un mod pașnic și constructiv este o abilitate esențială. Aici este un ghid pentru a-l ghida în acest proces:

Învățați-l să se calmeze: Înainte de a aborda orice conflict, ajută-l pe copilul tău să se calmeze. Învață-l tehnici simple de relaxare, cum ar fi respirația adâncă sau numărarea până la zece, pentru a-și recăpăta calmul.

Ascultă cu atenție: Încurajează-l să asculte cu atenție punctele de vedere ale celorlalți implicați în conflict. Astfel, va învăța să înțeleagă perspectiva celorlalți și să identifice nevoile lor.

Încurajează exprimarea emoțiilor: Ajută-l să-și exprime sentimentele și nevoile într-un mod deschis și respectuos. Îndrumă-l să folosească cuvinte potrivite pentru a-și exprima emoțiile fără a jigni sau răni pe cineva.

Găsiți soluții comune: Încurajează-l să gândească la soluții care ar putea satisface nevoile tuturor părților implicate în conflict. Acest lucru îl învață să fie creativ și să găsească soluții constructive.

Comunicare nonviolentă: Învăță-l cum să comunice eficient, evitând acuzațiile sau atacurile personale. Încurajează-l să folosească formulări precum "Mă simt... când... și aș prefera să...".

Învață-l să ceară ajutor: Dacă conflictul este prea dificil sau complex pentru a fi rezolvat singur, încurajează-l să caute ajutor din partea unui adult sau a unui mentor în care are încredere.

Încurajează asumarea responsabilității: Ajută-l să-și recunoască propria contribuție la conflict și să fie dispus să își asume responsabilitatea pentru greșeli sau acțiuni neadecvate.

Exemplu personal: Arată-i cum tu gestionezi conflictele într-un mod pașnic și constructiv. Împărtășește cu el exemple din viața ta și cum ai rezolvat situații similare.

Învățarea din experiențe: După ce conflictul a fost rezolvat, discutați împreună despre ceea ce ați învățat din experiență și cum puteți evita conflictele similare în viitor.

Răsplătește abordarea constructivă: Oferă recunoaștere și apreciere atunci când copilul tău rezolvă un conflict într-un mod pașnic și empatic. Acest lucru îl va motiva să continue să dezvolte abilități de gestionare a conflictelor.

Prin ghidarea copilului tău să rezolve conflictelor într-un mod pașnic și constructiv, îi oferi o abilitate prețioasă pentru viața de zi cu zi și îl ajuți să construiască relații sănătoase și armonioase cu cei din jur.

4.8. Promovează independența:

Promovarea independenței în dezvoltarea inteligenței emoționale a copilului tău este un aspect esențial pentru creșterea sa sănătoasă și încrezătoare. Iată un ghid pentru a-l ghida în acest proces:

Decizii mici și potrivite: Încurajează-l să ia decizii mici în situații cotidiene, cum ar fi alegerea hainei de purtat sau a gustării preferate. Asigură-te că deciziile sunt adecvate vârstei și nivelului său de maturitate.

Oferă opțiuni: Atunci când este posibil, oferă-i opțiuni limitate pentru a alege. De exemplu, îi poți spune, "Vrem să facem o plimbare în parc sau să jucăm un joc de societate?"

Răbdare și sprijin: Fii răbdător și sprijină-l să ia decizii, chiar dacă acestea pot fi diferite de preferințele tale. Încurajează-l să gândească la avantaje și dezavantaje și să-și exprime opinia.

Dezvoltarea abilităților de luare a deciziilor: Ajută-l să gândească critic și să analizeze situațiile înainte de a lua o decizie. Întreabă-l despre motivele din spatele alegerilor lui.

Asumarea responsabilităților: Încurajează-l să-și asume responsabilități în sarcinile zilnice, cum ar fi să-și pregătească rucsacul școlar sau să-și facă patul. Acest lucru îl ajută să se simtă mai independent și valorizat.

Învață-l din greșeli: Dacă ia o decizie care nu are rezultatele așteptate, ajută-l să înțeleagă că este în regulă să greșească și să învețe din experiență. Îndrumă-l să găsească soluții pentru a face lucrurile mai bine data viitoare.

Păstrează comunicarea: Fii deschis la discuții despre deciziile pe care le ia. Încurajează-l să împărtășească motivele alegerilor lui și ascultă-l cu atenție.

Creează un mediu sigur: Asigură-te că copilul tău știe că poate veni la tine cu întrebări sau nelămuriri legate de decizii. Fii un sprijin pentru el și oferă-i feedback constructiv.

Încurajează perseverența: Învață-l că perseverența și încercarea din nou sunt esențiale în fața dificultăților. Ajută-l să vadă că efortul și încercările repetate pot duce la îmbunătățire.

Răsplătește independența: Recunoaște și răsplătește deciziile pe care le ia în mod independent. Arată-i că apreciezi eforturile și abilitățile lui de luare a deciziilor.

Prin încurajarea independenței, îi oferi copilului tău oportunitatea de a-și dezvolta abilități valoroase și încrederea în sine. Sprijinul tău în acest proces va contribui la creșterea unui individ autonom și responsabil.

4.9. Recompensează eforturile:

Una dintre cele mai prețioase lecții pe care poți să i le oferi copilului tău este să apreciezi eforturile și încercările sale constante. Iată un ghid pentru a-l ghida în această direcție:

Observă și apreciază: Fii atent la eforturile pe care le depune copilul tău în diverse activități. Observă cât de mult se străduiește și cum încearcă să-și îmbunătățească abilitățile.

Răsplătește progresul: Recunoaște fiecare pas înainte pe care îl face. Indiferent cât de mic sau mare este progresul, arată-i că observi și îți dai seama cât de mult s-a implicat.

Praise sincere: Folosește cuvinte de încurajare și apreciere pentru eforturile sale. Fii sincer și specific în laudele tale, evidențiind exact ce a făcut bine.

Răbdare și încurajare: În situații în care poate întâmpina dificultăți, încurajează-l să nu se descurajeze. Arată-i că eforturile sale contează și că fiecare încercare este o oportunitate de învățare.

Stabilește obiective mici: Ajută-l să-și stabilească obiective realizabile. Atunci când își atinge un obiectiv, sărbătorește-l împreună și arată-i că mândria ta este legată de eforturile pe care le-a depus.

Promovează perseverența: Încurajează-l să continue să încerce, chiar dacă nu reușește din prima. Arată-i că perseverența este cheia succesului și că eforturile depuse îl pot ajuta să depășească obstacolele.

Creează un mediu pozitiv: Asigură-te că în jurul lui există un mediu pozitiv și susținător. Acest lucru îl va motiva să-și continue eforturile, știind că are sprijinul tău.

Demonstrează cu exemplul: Arată-i prin propriul exemplu că eforturile sunt importante. Spune-i despre momentele când tu însuți ai depus eforturi pentru a învăța ceva nou sau pentru a depăși o provocare.

Recompensează inițiativele: Încurajează-l să își exprime ideile și inițiativele, indiferent dacă rezultatul final este exact cum a sperat. Arată-i că inițiativa și creativitatea sunt apreciate.

Spune-i că ești mândru: În orice moment, spune-i copilului că ești mândru de el pentru eforturile sale. Fiecare încercare îi aduce experiență și învățare.

Prin recompensarea eforturilor și încurajarea constantă, îi vei dezvolta copilului tău încrederea în sine și dorința de a se implica în noi activități. Sprijinul tău în procesul său de dezvoltare este neprețuit și va contribui la creșterea unui individ determinat și încrezător.

4.10. Fii un model pozitiv:

Ca model pentru copilul tău în dezvoltarea inteligenței emoționale, poți juca un rol esențial în învățarea sa despre empatie, înțelegere și respect. Iată un ghid pentru a-l ghida în această direcție:

Fiind empatic: Arată-i copilului tău cum să se pună în locul altora și să încerce să înțeleagă ce simt. Atunci când discutați despre anumite situații, întreabă-l cum crede că se simte persoana respectivă și încurajează-l să-și exprime gândurile.

Gestionarea emoțiilor: În situații în care te confrunți cu diverse emoții, cum ar fi furia sau stresul, arată-i cum încerci să le gestionezi într-un mod sănătos. Discută cu el despre ce strategii folosești pentru a te calma și a găsi soluții.

Comunicare respectuoasă: În relația ta cu ceilalți, arată cum să comunici într-un mod respectuos și deschis. Evită să folosești limbaj ofensator sau jignitor și arată cum poți exprima opinii diferite într-un mod civilizat.

Ascultare activă: Când copilul tău îți împărtășește gândurile și emoțiile, ascultă cu atenție și fără să-l întrerupi. Acest lucru îi arată că ceea ce spune contează și că ești acolo să-l asculți.

Înțelegere și iertare: Arată cum să înțelegi și să ierți oamenii atunci când apar conflicte sau greșeli. Vorbește despre importanța să oferi oamenilor o a doua șansă și să înveți din experiențe.

Rezolvarea pașnică a conflictelor: Atunci când apare un conflict, arată cum să găsești soluții constructive și să lucrezi împreună pentru a rezolva situația.

Discutați despre alternative și abordări care să ajute la menținerea relațiilor sănătoase.

Modelarea relațiilor sănătoase: În relația ta cu ceilalți, demonstrează cum să construiești relații bazate pe încredere, respect și comunicare deschisă. Copilul tău va învăța de la tine despre calitățile esențiale pentru relații sănătoase.

Prețuirea diversității: Arată cum să prețuiești și să respecți diversitatea de opinii și culturi. Învață-l că fiecare persoană are perspective diferite și că este important să ne învățăm unii pe alții.

Răbdare și empatie: Atunci când copilul tău se confruntă cu provocări sau emoții dificile, arată răbdare și empatie. Încurajează-l să-și exprime sentimentele și asigură-l că ești acolo pentru a-l sprijini.

Căutarea soluțiilor împreună: Atunci când întâmpinați dificultăți ca familie, arătați cum să găsiți soluții împreună. Implică-l pe copil în procesul de luare a deciziilor și ascultă-ți și opinia sa.

Prin a fi un model pozitiv de gestionare a emoțiilor, comunicare respectuoasă și construire de relații sănătoase, vei influența în mod semnificativ dezvoltarea inteligenței emoționale a copilului tău. Prin experiențele și lecțiile pe care le învață de la tine, el va învăța cum să navigheze cu încredere și înțelepciune prin lumea emoțiilor și relațiilor.

4.11. Întărește legătura:

O parte esențială a dezvoltării inteligenței emoționale a copilului tău este să construiți și să întăriți legătura voastră specială. Iată un ghid pentru a vă ajuta să faceți acest lucru prin activități pline de semnificație și conexiune:

Planifică timp de calitate: Fie că este vorba de cititul unei povești înainte de culcare sau de petrecerea unei după-amiezi jucând jocuri, alocați timp pentru activități în care să vă bucurați unul de celălalt. Acest timp de calitate vă permite să comunicați și să vă simțiți mai aproape.

Plimbări în natură: Ieșiți afară pentru a vă bucura de natură împreună. Puteți face plimbări în parc, excursii la munte sau explorări în natură. Aceste momente în aer liber vă oferă oportunitatea de a vă conecta și a crea amintiri prețioase.

Gătiți împreună: Implicați-vă în bucătărie pentru a pregăti mâncăruri delicioase împreună. Acesta este un mod distractiv de a colabora și de a petrece timp de calitate în timp ce învățați lucruri noi.

Descoperiți interese comune: Încercați să identificați interesele comune și să explorați împreună aceste pasiuni. Fie că este vorba de a picta, a cânta, a colecta obiecte sau a călători, descoperirea activităților care vă aduc bucurie vă poate ajuta să vă apropiați și mai mult.

Povești de culcare: Înainte de culcare, citiți povești împreună. Aceste momente pot fi speciale și vă oferă șansa de a discuta despre teme importante sau de a explora emoții prin povești.

Activități creative: Încurajați creativitatea și exprimarea prin activități artistice sau construcții. Lucrurile pe care le creați împreună pot deveni amintiri valoroase care vă vor lega într-un mod unic.

Jocuri de echipă: Jucați jocuri de echipă sau activități sportive care necesită colaborare. Acest lucru vă va ajuta să învățați să lucrați împreună și să vă sprijiniți reciproc.

Explorați locuri noi: Planificați excursii sau vizite în locuri noi, cum ar fi muzee, expoziții sau evenimente culturale. Aceste experiențe vă pot îmbogăți cunoștințele și vă pot oferi subiecte interesante de discuție.

Momentele de relaxare: Petreceți timp pur și simplu relaxându-vă împreună. Fie că este vorba de a viziona un film sau de a contempla stelele, momentele liniștite vă pot ajuta să vă simțiți mai aproape unul de celălalt.

Ascultarea activă: În timp ce petreceți timp împreună, ascultați cu atenție ceea ce copilul tău împărtășește cu tine. Această ascultare activă îi arată că ceea ce spune este important pentru tine și că ești acolo să îl susții.

Prin implicarea în activități pline de bucurie și semnificație, veți întări legătura voastră și veți construi amintiri valoroase împreună. Acest lucru va contribui în mod pozitiv la dezvoltarea inteligenței emoționale a copilului tău și la crearea unei relații puternice și încrezătoare între voi.

THE WORLD ACADEMY OF MEDICAL SCIENCES

19 august 2023

Scrisoare de recomandare

Subsemnatul Profesor, Decan World Academy of Medical Sciences MD Ilie Vasiliev, Academia Mondială de științe medicale, o recomand pe doamna **Tatiana Pereu,** Profesor la Liceul Teoretic cu Profil de Arte "Nicole Sulac" din municipiul Chișinău, master în psihologie și doctorat în pedagogie, expert dedicat în domeniul educației emoționale a copiilor, consilier familial și psihologic experimentat, ținând cont de activitatea didactică și științifică vastă cu valoare profesională demnă de remarcat. Pe parcursul întregii sale activități didactice, și a pregătirii viitoarelor generații psiho-emoțional competitiv, evidențiată prin participarea la congrese naționale și internaționale, cursuri postuniversitare, a dat dovadă de seriozitate, consecvență și devotament în domeniul specialității sale, întrunind astfel condițiile corespunzătoare pentru ieșirea la lumina tiparului a capodoperei de aur, manualului ” Cultivă Inteligența Emoțională a Copilului Tău”, importantă și oportună părinților, copiilor, pedagogilor și societății.

Cu profund respect și deosebită considerație https://wams.online/about-us/ https://wams.online/our_team/dr-ilie-vasiliev-md/

PROF.MD ILIE VASILIEV, FWAMS

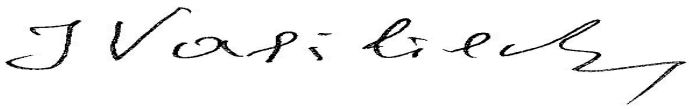

Academy Professor of Medicine, the First Senior Vice-President of the World Academy of Medical Sciences. Dean of the Faculty of the World Academy of Medical Sciences. The Chairman of the General Council of the World Academy of Medical Sciences (World Medical Council). The Chairman of the WAMS National Council of Republic of Moldova. Member of the Board of Education and Training of the World Academy of Medical Sciences. Publicate în PubMed Central USA, Europe PubMed Central, Organizația Mondială a Sănătății, Washington State University SUA. Amsterdam, Olanda. Elsevier. Ungaria. Universitatea Eötvös Lorand. Chicago. Londra. Regatul Unit. CATALOG DER DEUTSCHEN NATIONALBIBLIOTHEK FRANKFURT am MAIN, LEIPZIG Germania, Buchhandlung Schwericke Germania, Harvard Library SUA, University of Montana USA, Rusia, Ucraina, Moldova, România, Canada, Australia, Franța, Italia, Ungaria, Polonia, Elveția, India, Spania, Turcia, Israel, Emiratele Arabe Unite, America de Sud, Asia Centrală și altele. Lucrări științifice traduse în engleză, franceză, română, poloneză, maghiară, chineză, arabă, ucraineană, turcă, rusă și alte limbi ale lumii. Lucrări științifice cu statut OA „Aur” și „Bronz”, Școala Elvețiană de Cercetare în Afaceri. Cărți electronice și texte Internet Archive Bibliotecile americane. Bibliotecile canadiene. Biblioteca universală. Proiectul Gutenberg. Biblioteca pentru copii. Biblioteca Patrimoniului Biodiversității. Cărți după limbă

ilie.vasiliev@wams.online

The World Academy of Medical Sciences

Dedication to Duty in a Mission for Mankind www.wams.online

CONFIDENTIALITY NOTICE: THIS COMMUNICATION IS CONFIDENTIAL; MAY BE PRIVILEGED AND IS MEANT ONLY FOR THE INTENDED RECIPIENT. IF YOU ARE NOT THE INTENDED RECIPIENT, PLEASE NOTIFY THE SENDER ASAP AND DELETE THIS MESSAGE FROM YOUR SYSTEM

Nota editorului:

Autobiobrafia Tatianei, primită înainte de a citi acest manual este aceasta:

“Sunt un expert dedicat în domeniul educației emoționale a copiilor, oferindu-și cunoștințele și experiența pentru a sprijini părinții în dezvoltarea armonioasă a copiilor lor. Ca un consilier familial și psihologic experimentat, precum și mediator pentru conflictele părinte-copil , cu o experiență de 30 de ani, aduc o perspectivă profundă și înțelepciune în abordarea relațiilor familiale.

Cu abilități solide de lucru în echipă și capacitatea de a analiza și sintetiza informațiile, sunt capabilă să abordez provocările complexe ale educației emoționale cu sensibilitate și perspicacitate. Inteligența mea emoțională dezvoltată mă ajută să înțeleg nevoile și dorințele atât ale copiilor, cât și ale părinților, creând astfel un mediu propice pentru dezvoltarea armonioasă a relațiilor familiale.

Deschisă spre inovație și mereu dispusă să explorez noi abordări și metode, aduc o prospetime și o perspectivă actualizată în domeniul educației emoționale. Capacitatea mea de reziliență și dorința de a învăța și de a evolua constant mâ fac o sursă valoroasă de inspirație și ghidare pentru părinți.

Cu o expertiză solidă și o abordare empatică, contribui la crearea unui mediu familial sănătos, bazat pe comunicare deschisă și înțelegere reciprocă. Prin implicarea mea în consilierea și sprijinirea părinților, îmi aduc contribuția în formarea generațiilor viitoare, promovând educația emoțională și relațiile armonioase în cadrul familiilor.”

Noi, redactorii TMD,

În lumina acestei abordări impresionante, este o onoare să evidențiem manualul realizat de Tatiana, o adevărată capodopera în domeniul educației emoționale. Acest manual nu este doar o resursă obișnuită, ci reprezintă un izvor inestimabil de cunoștințe și înțelepciune pentru părinți, cărora li se oferă ocazia să îmbrățișeze o abordare holistică pentru creșterea copiilor lor.

Abilitatea Tatianei de a explora subtilitățile relațiilor familiale și de a oferi soluții practice pentru dezvoltarea inteligenței emoționale este cu adevărat remarcabilă. Cu o înțelegere profundă a dinamicii dintre părinți și copii, Tatiana este o ghidare luminoasă pentru părinți, oferindu-le încredere și instrumente pentru a construi relații pline de empatie și înțelegere.

Manualul este o mărturie a efortului incontestabil depus de Tatiana în a crea o resursă care să sprijine dezvoltarea copiilor într-un mod autentic și holist. Faptul că acest manual va fi distribuit gratuit subliniază devotamentul și pasiunea ei pentru a face o schimbare pozitivă în viața familiilor. Este o dovadă a generozității și dorinței ei sincere de a contribui la bunăstarea comunității.

Prin acest manual, Tatiana devine o lumină ghidătoare pentru părinți, deschizând calea spre relații sănătoase și legături emoționale puternice în cadrul familiilor. Ea a reușit să îmbine expertiza sa profundă cu o abordare empatică, rezultând o resursă care va influența pozitiv viețile multor oameni.

Contribuția și dedicarea Tatianei în crearea acestui manual deosebit sunt demne de aplauze și admirație. Ea a reușit să creeze nu doar un manual, ci o comoară de cunoștințe și sfaturi prețioase, care va avea un impact durabil asupra modului în care părinții își cresc și își ghidează copiii.

Felicitări pentru efortul imens și pentru darul pe care îl aduceți în comunitate!

Cu respect sincer,
TMDul

CUPRINS:

INTRODUCERE 3

PARTEA 1: PREGĂTIREA TERENULUI PENTRU O VIAȚĂ PLINĂ DE ÎNȚELEGERE ȘI EMOȚII SĂNĂTOASE 5

CAPITOLUL 1: DESCOPERĂ PUTEREA EMOȚIILOR: CUM POȚI AJUTA COPILUL SĂ-ȘI ÎNȚELEAGĂ ȘI SĂ-ȘI EXPRIME EMOȚIILE ÎNTR-UN MOD DISTRACTIV ȘI PLIN DE SEMNIFICAȚIE 5
EMOȚII ÎN CULISE: DESCOPERĂ LUMEA EMOȚIILOR PRINTR-O POVESTE DE CULISE IMAGINARĂ 6
EMOȚIA: BUCURIE 8
EMOȚIA: TRISTEȚE 11
EMOȚIA: FURIE 14
EMOȚIA: FRICĂ 17
EMOȚIA: IUBIRE 20
EMOȚIA: SURPRIZĂ 23
EMOȚIA: DEZGUST 26
EMOȚIA: RUȘINE 29
EMOȚIA: PRIETENIE 32
EMOȚIA: VINOVĂȚIE 35
EMOȚIA: REMUȘCARE 38
EMOȚIA: UMILINȚĂ 41
EMOȚIA: JENĂ 44
EMOȚIA: SUPĂRARE 47
EMOȚIA: REGRET 50
EMOȚIA: MIRARE 53
EMOȚIA: ȘOC 56
EMOȚIA: ÎNCREDERE 59
EMOȚIA: AMABILITATE 62
EMOȚIA: ACCEPTARE 65
EMOȚIA: ADORAȚIE 68
EMOȚIA: DRAGOSTE 71
EMOȚIA: AFINITATE 74
EMOȚIA: DEVOTAMENT 77
EMOȚIA: MILĂ 80
EMOȚIA: EXTAZ 83
EMOȚIA: SATISFACȚIE 86
EMOȚIA: RĂSPLATĂ 89
EMOȚIA: MÂNDRIE 92
EMOȚIA: AMUZAMENT 95
EMOȚIA: ÎNCÂNTARE 98
EMOȚIA: BINECUVÂNTARE 101
EMOȚIA: PLĂCERE SENZUALĂ 104
EMOȚIA: MULȚUMIRE 107
EMOȚIA: UȘURARE 110
EMOȚIA: FERICIRE 113
EMOȚIA: GROAZĂ 116
EMOȚIA: PANICĂ 119
EMOȚIA: PREOCUPARE 122
EMOȚIA: ÎMBUFNARE 125
EMOȚIA: RESENTIMENT 128
EMOȚIA: ADMIRAȚIE 131
EMOȚIA: APRECIERE 134

CAPITOLUL 2: POVEȘTILE EMOȚIILOR **137**
EMOȚIA: BUCURIE - "CĂLĂTORIA URSULEȚULUI ZÂMBĂREȚ" 137
EMOȚIA: TRISTEȚE - "AVENTURILE PUIULUI DE PISICĂ ÎN CĂUTAREA ZÂMBETULUI PIERDUT" 138
EMOȚIA: FURIE - "AVENTURILE VULPIȚEI CURAJOASE ÎN LUMEA FURIEI" 139
EMOȚIA: FRICĂ - "AVENTURILE PUIULUI DE URS CURAJOS ÎN PĂDUREA MISTERIOASĂ" 140
EMOȚIA: IUBIRE - "AVENTURA INIMILOR ZÂMBITOARE" 141
EMOȚIA: SURPRIZĂ - "CUTIA MAGICĂ A SURPRIZELOR" 142
EMOȚIA: DEZGUST- "AVENTURA CURIOASĂ A PASĂRII ȚEPOASE" 143
EMOȚIA: RUȘINE - "IEPURAȘUL CURAJOS ȘI MICILE GREȘELI" 144
EMOȚIA: PRIETENIE - "CĂLĂTORIILE PRIETENIEI" 145
EMOȚIA: VINOVĂȚIE - "POVESTEA PRIETENULUI FIDEL" 146
EMOȚIA: REMUȘCARE - "AVENTURA MICUȚEI VRABII ȘI PORUMBELUL REMUȘCĂRII" 147
EMOȚIA: UMILINȚĂ - "AVENTURA MICULUI FLUTURE ȘI LIBELULA UMILINȚEI" 148
EMOȚIA: JENĂ - "AVENTURA FLORII TIMIDE" 149
EMOȚIA: SUPĂRARE - "POVESTEA NORILOR SUPĂRAȚI" 149
EMOȚIA: REGRET - "CĂLĂTORIA REGRETULUI" 150
EMOȚIA: MIRARE - "DESCOPERIREA MINUNATĂ" 151
EMOȚIA: ȘOC - "SURPRIZA ÎN PĂDUREA FERMECATĂ" 152
EMOȚIA: ÎNCREDERE - "BALOANELE ÎNCREDERII" 152
EMOȚIA: AMABILITATE - "BUCURIA FLORILOR PRIETENOASE" 153
EMOȚIA: ACCEPTARE - "GRĂDINA ACCEPTĂRII ȘI DIVERSITĂȚII" 154
EMOȚIA: ADORAȚIE - "LEGĂTURA SPECIALĂ DINTRE COPIL ȘI CĂȚELUȘ" 155
EMOȚIA: DRAGOSTE - "IUBIREA CARE ÎNFLOREȘTE ÎN CÂMPUL AFECȚIUNII" 156
EMOȚIA: AFINITATE - "PRIETENIA ÎNFLORITOARE" 157
EMOȚIA: DEVOTAMENT - "LEGĂTURA DEVOTATĂ" 158
EMOȚIA: MILĂ - "PRIETENIA CU O PASĂRE" 159
EMOȚIA: EXTAZ - "MAGIA RĂSĂRITULUI" 160
EMOȚIA: SATISFACȚIE - "O CLIPĂ DE SATISFACȚIE" 161
EMOȚIA: RĂSPLATĂ - "STEAUA RĂSPLĂTIRII" 162
EMOȚIA: MÂNDRIE - "MEDALIA MÂNDRIEI" 163
EMOȚIA: AMUZAMENT - "AVENTURA AMUZANTĂ ÎN PARC" 164
EMOȚIA: ÎNCÂNTARE - "ALERGÂND PRIN CÂMPUL DE ÎNCÂNTARE" 165
EMOȚIA: BINECUVÂNTARE - "O NOAPTE DE BINECUVÂNTARE" 166
EMOȚIA: PLĂCERE SENZUALĂ - "AVENTURA ÎN GRĂDINA DE SENZUALITATE" 167
EMOȚIA: MULȚUMIRE - "SUB CURCUBEUL MULȚUMIRII" 168
EMOȚIA: UȘURARE - "BALONUL UȘURĂRII" 168
EMOȚIA: FERICIRE - "SĂRITURI DE FERICIRE" 169
EMOȚIA: GROAZĂ - "AVENTURA ÎN PĂDUREA ÎNTUNECATĂ" 170
EMOȚIA: PANICĂ - "AVENTURA ÎN PĂDUREA MISTERIOASĂ" 171
EMOȚIA: PREOCUPARE - "CĂLĂTORIA PRIN LUMEA CUNOAȘTERII" 172
EMOȚIA: ÎMBUFNARE - "CĂLĂTORIA IMAGINARĂ A PRIETENULUI IEPURAȘ" 173
EMOȚIA: "CĂLĂTORIA SPRE ÎNȚELEGEREA RESENTIMENTULUI" 174
EMOȚIA: ADMIRAȚIE - "DESCOPERIND LUMEA ADMIRABILĂ" 175
EMOȚIA: APRECIERE- "DESCOPERIND APRECIEREA ÎN GRĂDINĂ" 176

PARTEA 2: ABORDAREA CONFLICTELOR CU INTELIGENȚĂ EMOȚIONALĂ **178**

1. ÎNCURAJEAZĂ-L SĂ ÎȘI RECUNOASCĂ EMOȚIILE: **178**
2. ASCULTĂ-L CU ATENȚIE: **179**
3. GĂSIȚI SOLUȚII ÎMPREUNĂ: **180**
4. ALEGE CUVINTE BLÂNDE: **181**
5. ÎNVĂȚAȚI CUM SĂ DESTIONAȚI FURIA: **183**
5.1. TEHNICI DE CALMARE 184
6. SPUNE POVEȘTI INSPIRATOARE: **185**
7. ARATĂ CUM SĂ FII EMPATIC: **185**
8. APRECIAZĂ COMPORTAMENTUL BUN: **186**
9. ÎNVAȚĂ DIN EXPERIENȚĂ: **187**

10. PROMOVEAZĂ RESPECTUL ŞI ÎNȚELEGEREA: 187

PARTEA 3: DEZVOLTAREA AUTONOMIEI ŞI ÎNCREDERII ÎN SINE 189

ÎNCURAJEAZĂ-L SĂ IA DECIZII: 189
ÎNCURAJEAZĂ-L SĂ-ŞI EXPRIME OPINIILE: 189
SPRIJINIREA ÎNCREDERII ÎN SINE: 190
FII UN MODEL POZITIV: 191
RĂSPLĂTEŞTE EFORTUL, NU DOAR REZULTATUL: 192
CELEBREAZĂ SUCCESELE MICI: 192

PARTEA 4. CREAREA UNUI MEDIU DE SUSŢINERE. 194

4.1. COMUNICARE DESCHISĂ ŞI SINCERĂ: 195
4.2. FII UN MODEL DE GESTIONARE A EMOȚIILOR: 196
4.3. ACCEPTAREA DIVERSITĂȚII EMOȚIILOR: 197
4.4. RĂBDARE ŞI ÎNCURAJARE: 199
4.5. FII PREZENT ŞI IMPLICAT: 200
4.6. PROMOVEAZĂ EMPATIA: 201
4.7. ÎNCURAJEAZĂ REZOLVAREA PAŞNICĂ A CONFLICTELOR: 202
4.8. PROMOVEAZĂ INDEPENDENȚA: 204
4.9. RECOMPENSEAZĂ EFORTURILE: 205
4.10. FII UN MODEL POZITIV: 206
4.11. ÎNTĂREŞTE LEGĂTURA: 207

NOTA EDITORULUI: 209

Copilăria este etapa de viață crucială pentru construirea fundamentelor unei inteligențe emoționale sănătoase. Prin învățarea să recunoască și să gestioneze emoțiile, copiii își dezvoltă abilități esențiale pentru relații interpersonale sănătoase, comunicare empatică și luare de decizii informate.

Educația emoțională îi ajută să își înțeleagă propriile sentimente și să își exprime nevoile într-un mod constructiv. Această perioadă este de asemenea potrivită pentru cultivarea empatiei și dezvoltarea capacității de a înțelege perspectiva altor persoane, ceea ce contribuie la formarea unei identități sociale pozitive.

Tatiana

9 789730 390001